



# Buletini i Turizmit

*Raportim Mujor*

**TETOR 2023**

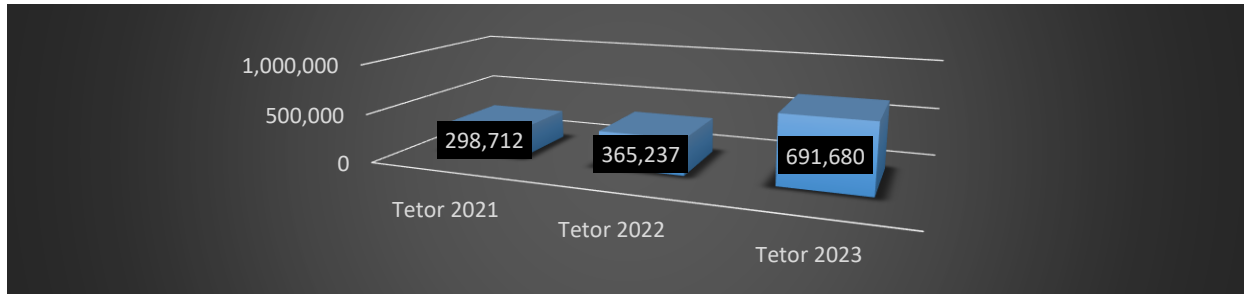
# PËRMBAJTJA

## HYRJE

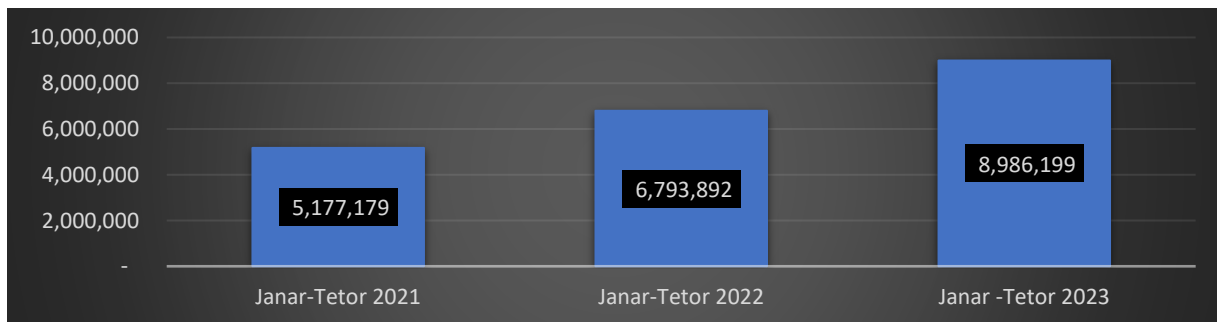
1. VIZITORË TË HUAJ TË HYRË PËR MUAJIN TETOR 2023..... fq.3
  - 1.1. Hyrjet e shtetasve të huaj sipas shteteve
  - 1.2. Hyrjet e shtetasve të huaj sipas qëllimit
  - 1.3. Hyrja e shtetasve të huaj sipas mënyrës së udhëtimit
2. TURIZMI KULTUROR.....fq.5
3. TURIZMI NATYROR..... fq.6

## 1 HYRJET E VIZITORËVE TË HUAJ PËR MUAJIN TETOR 2023

Gjatë muajit tetor 2023 kanë hyrë 691,680 vizitorë të huaj, vlerë kjo 132 % më shumë se viti 2021 dhe 89 % më shumë se muaji Tetor 2022.



Gjatë periudhës Janar –Tetor 2023 kanë hyrë në vendin tonë 8,986,199 vizitorë të huaj.



### 1.2 Hyrjet e shtetasve të huaj sipas qëllimit

Referuar qëllimit që deklarojnë shtetasit e huaj që vizitojnë Shqipërinë, rezulton se, në muajin tetor 2023 kanë hyrë 653,795 shtetas të huaj, të cilët i qëndrojnë përkufizimit “turistë”, pra që shpenzojnë më shumë se një natë në vendin tonë. Gjithashtu nga të dhënat rezulton se 99 % e vizitorëve të huaj, që kanë hyrë në vendin tone, kanë deklaruar se kanë si qëllim të udhëtimit për pushime, vizitë tek të afërmit dhe për arsye shëndetësore.

Më poshtë është tabela e vizitorëve të huaj sipas qëllim të vizitës së tyre, që kanë deklaruar në pikat tona kufitare:

| PERIUDHA                                  | TETOR<br>2022  | TETOR<br>2023  | NDRYSHI<br>MI NË % | JANAR-<br>TETOR<br>2022 | JANAR-<br>TETOR<br>2023 | NDRYSHIM<br>I NË % |
|---|----------------|----------------|--------------------|-------------------------|-------------------------|--------------------|
| <b>GJITHSEJ</b>                           | <b>365.227</b> | <b>691.680</b> | <b>89,4</b>        | <b>6.793.902</b>        | <b>8.986.280</b>        | <b>32,3</b>        |
| <b>I. PERSONALE</b>                       | 358.388        | 685.543        | 91,3               | 6.701.997               | 8.881.128               | 32,5               |
| <b>PUSHIME, MIQ E TË<br/>AFËRM.</b>       | 334.670        | 647.435        | 93,4               | 6.378.595               | 8.438.663               | 32,3               |
| <b>TRAJTIME SHËNDETËSORE<br/>TE TJERE</b> | 313            | 205            | -34,5              | 2.266                   | 824                     | -63,6              |
| <b>QËLLIME FETARE</b>                     | 41             | 18             | -56,1              | 435                     | 365                     | -16,1              |
| <b>TRANZIT</b>                            | 23,364         | 37.885         | 62,2               | 320.701                 | 441.276                 | 37,6               |
| <b>II. BIZNES DHE<br/>PROFESIONALE</b>    | 6.839          | 6.137          | -10,3              | 91.905                  | 105.152                 | 14,4               |

Burimi INSTAT

### 1.3 Hyrja e shtetasve të huaj sipas mënyrës së udhëtimit

Hyrjet e shtetasve shqiptarë dhe të huaj në territorin shqiptar, në muajin Tetor 2022, janë 1.256.554. Vihet re një rritje në masën 100% të udhëtimit me ajër krahasuar me muajin tetor të vitit paraardhës. Në tabelën më poshtë jepet lloji i udhëtimit të shtetasve të huaj dhe shqiptarë në dy vitet e fundit.

| Nr.      | Mënyra e udhëtimit | Periudha      |               |                   |                     |                      |                   |
|----------|--------------------|---------------|---------------|-------------------|---------------------|----------------------|-------------------|
|          |                    | Tetor<br>2022 | Tetor<br>2023 | Ndryshimi<br>në % | Janar-Tetor<br>2022 | Janar- Tetor<br>2023 | Ndryshimi<br>në % |
|          | <b>Totali</b>      | 762,160       | 1,256,554     | 65%               | 11,235,307          | 14,654,997           | 30,4%             |
| <b>1</b> | <b>Me ajër</b>     | 154.008       | 308.359       | 100%              | 2.097.607           | 3,005,315            | 43%               |
| <b>2</b> | <b>Me det</b>      | 40.786        | 41,084        | 1%                | 629.145             | 743,981              | 18%               |
| <b>3</b> | <b>Me tokë</b>     | 567.366       | 907,111       | 60%               | 8.508.555           | 10,905,701           | 28%               |

Burimi INSTAT

Në lidhje me raportin e mënyrës së transportit të zgjedhur nga vizitorët e huaj dhe shqiptarë për të hyrë në Shqipëri në muajin tetor 2023 me numrin e hyrjeve në total të vizitorëve të huaj dhe vendas, i shprehur në %, është si më poshtë:

- 72,2 % e të huajve dhe vendasve zgjedhin rrugën tokësore për të hyrë në Shqipëri;
- 24,5% e të huajve dhe vendasve hyjnë në kufirin shqiptar në rrugë ajrore;
- 3,3% e hyrjeve bëhet nëpërmjet transportit detar.

## 1.4 Hyrjet e shtetasve të huaj sipas shteteve

Më poshtë është dhënë hyrja e vizitorëve të huaj sipas shtetësisë për 29 shtete. Numrin më të madh të vizitorëve e ka Kosova që zwnw 37,6% të totalit të vizitorëve të huaj; vizitorët nga Italia zwnw 9,5% të totalit dhe të ndjekur nga Greqia me 8,8%. Rritjen më të madhe krahasuar me të njëjtën gjatë këtij muaji e kanë shtetasit nga Polonia, Kina e Gjermania. Më poshtë gjeni të dhënat sipas shtetësisë kryesore për dy vitet e fundit:

|                                | TETOR<br>2023 | TETOR<br>2023 | NDRYSHIM<br>NE % | JANAR-<br>TETOR<br>2022 | JANAR-<br>TETOR 2023 | NDRYSHIM<br>I NË % |
|--------------------------------|---------------|---------------|------------------|-------------------------|----------------------|--------------------|
| <b>KOSOVË</b>                  | 100,324       | 260,104       | 159%             | 2,948,127               | 3,681,390            | 25%                |
| <b>MAQEDONIA E<br/>VERIUT</b>  | 50,916        | 58,835        | 16%              | 592,904                 | 654,148              | 10%                |
| <b>GREQI</b>                   | 37,531        | 61,181        | 63%              | 396,673                 | 549,546              | 39%                |
| <b>ITALI</b>                   | 28,904        | 65,455        | 126%             | 524,801                 | 812,784              | 55%                |
| <b>ANGLI</b>                   | 12,274        | 16,505        | 34%              | 149,764                 | 202,364              | 35%                |
| <b>MALI I ZI</b>               | 24,678        | 48,032        | 95%              | 354,962                 | 535,496              | 51%                |
| <b>POLONI</b>                  | 3,917         | 11,448        | 192%             | 165,666                 | 222,210              | 34%                |
| <b>SHBA</b>                    | 6,872         | 11,824        | 72%              | 126,080                 | 161,013              | 28%                |
| <b>SPANJË</b>                  | 3,057         | 5,193         | 70%              | 42,248                  | 81,460               | 93%                |
| <b>GJERMANI</b>                | 12,945        | 31,091        | 140%             | 173,939                 | 294,342              | 69%                |
| <b>ZVICËR</b>                  | 5,182         | 6,855         | 32%              | 59,805                  | 87,280               | 46%                |
| <b>FRANCA</b>                  | 6,178         | 9,710         | 57%              | 72,999                  | 117,579              | 61%                |
| <b>AUSTRI</b>                  | 3,019         | 4,300         | 42%              | 35,229                  | 55,386               | 57%                |
| <b>TURQI</b>                   | 8,372         | 19,372        | 131%             | 75,222                  | 175,989              | 134%               |
| <b>BULLGARI</b>                | 2,899         | 3,903         | 35%              | 34,174                  | 59,847               | 75%                |
| <b>KROACI</b>                  | 3,339         | 5,932         | 78%              | 26,625                  | 49,574               | 86%                |
| <b>RUMANI</b>                  | 1,605         | 2,202         | 37%              | 38,699                  | 59,754               | 54%                |
| <b>SLLOVENI</b>                | 988           | 1,684         | 70%              | 15,970                  | 20,632               | 29%                |
| <b>UKRAINË</b>                 | 2,729         | 3,558         | 30%              | 35,262                  | 80,118               | 127%               |
| <b>BOSNJE-<br/>HERCEGOVINË</b> | 2,070         | 3,063         | 48%              | 32,731                  | 45,869               | 40%                |
| <b>SERBI</b>                   | 5,675         | 7,964         | 40%              | 90,578                  | 87,807               | -3%                |
| <b>HOLLANDË</b>                | 3,537         | 6,079         | 72%              | 53,108                  | 70,132               | 32%                |
| <b>SUEDI</b>                   | 2,173         | 3,487         | 60%              | 39,236                  | 53,556               | 36%                |
| <b>NORVEGJI</b>                | 1,523         | 2,529         | 66%              | 19,648                  | 34,982               | 78%                |
| <b>FINLAND</b>                 | 890           | 1,254         | 41%              | 7,702                   | 15,961               | 107%               |
| <b>KINE</b>                    | 576           | 1,619         | 181%             | 3,871                   | 10,944               | 183%               |

|               |       |       |     |        |        |      |
|---------------|-------|-------|-----|--------|--------|------|
| <b>INDI</b>   | 868   | 957   | 10% | 5,829  | 8,139  | 40%  |
| <b>IZRAEL</b> | 932   | 887   | -5% | 6,803  | 13,104 | 93%  |
| <b>RUSI</b>   | 1,209 | 1,303 | 8%  | 29,493 | 15,364 | -48% |

Burimi INSTAT

## 2. TURIZMI KULTUROR

Për muajin Tetor 2023 Institucionet e Kulturës janë vizituar nga 111,984 vizitorë. Gjatë këtij muaji kemi një rritje prej 68 % krahasuar me të njëjtin muaj të vitit paraardhës.

Kështu gjatë muajit tetor 2023, numri i vizitorëve që kanë preferuar të shkojnë në muze ka një rritje prej 90%; numri i vizitorëve që kanë vizituar Kalatë dhe Monumentet e Tjera kanë një rritje prej 74%, ndërsa numri i vizitorëve që kanë vizituar Parqet Arkeologjike ka rritjen me të madhe prej 68% më shumë se tetori i vitit të shkuar. Më poshtë po japim të dhënat në dy vitet e fundit për çdo institucion kulturor të vendit:

| EMËTIMI I INSTITUCIONIT                           | Tetor 2022    | Tetor 2023    | Ndryshim i në % | Janar- Tetor 2022 | Janar - Tetor 2022 | Ndryshimi në % |
|---|---------------|---------------|-----------------|-------------------|--------------------|----------------|
| <b>MUZEU HISTORIK KOMBËTAR TIRANË</b>             | 7,053         | 11,945        | 69%             | 45,829            | 83,273             | 82%            |
| <b>MUZEU ARKEOLOGJIK DURRËS</b>                   | -             | -             |                 | 12,000            | -                  | -100%          |
| <b>MUZEU I PAVARSISË VLORË</b>                    | 225           | 317           | 41%             | 2,264             | 3,289              | 45%            |
| <b>MUZEU GJERGJ KASTRIOTI, KRUIJË</b>             | 6,065         | 13,721        | 126%            | 63,690            | 99,540             | 56%            |
| <b>MUZEU ETNOGRAFIK, KRUIJË</b>                   | -             | -             |                 | 513               | -                  | -100%          |
| <b>MUZEU ETNOGRAFIK BERAT</b>                     | 870           | -             | -100%           | 9,107             | -                  | -100%          |
| <b>MUZEU IKONOGRAFIK ONUFRI, BERAT</b>            | 5,534         | 15,900        | 187%            | 35,911            | 67,324             | 87%            |
| <b>MUZEU I ARTIT MESJETAR, KORÇË,</b>             | 1,007         | 1,425         | 42%             | 8,975             | 11,973             | 33%            |
| <b>MUZEU ARKEOLOGJIK, KORÇË,</b>                  | 215           | 166           | -23%            | 2,234             | 1,198              | -46%           |
| <b>MUZEU ARSIMIT, KORÇË,</b>                      | 727           | 936           | 29%             | 9,707             | 10,640             | 10%            |
| <b>MUZEU K. I FOTOGRAFISË MARUBI</b>              | 1,271         | 1,166         | -8%             | 14,314            | 17,090             | 19%            |
| <b>MUZEU K. I PËRGJIMEVE " SHTËPIA ME GJETHE"</b> | 3,179         | 4,088         | 29%             | 27,839            | 41,997             | 51%            |
| <b>TOTALI MUZE</b>                                | <b>26,146</b> | <b>49,664</b> | <b>90%</b>      | <b>232,383</b>    | <b>336,324</b>     | <b>45%</b>     |
| <b>KALAJA BERAT</b>                               |               |               |                 |                   |                    |                |

|   |               |                |            |                |                |            |
|---|---------------|----------------|------------|----------------|----------------|------------|
| <b>KALAJA GJIROKASTËR</b>               | 12,557        | 22,816         | 82%        | 127,399        | 206,641        | 62%        |
| <b>KALAJA PORTOPALERMOS</b>             | 600           | 812            | 35%        | 13,270         | 17,630         | 33%        |
| <b>KALAJA E KANINËS</b>                 | 95            | 95             | 0%         | 1,042          | 2,438          | 134%       |
| <b>KALAJA E HIMARËS</b>                 | 300           | 166            | -45%       | 2,508          | 3,156          | 26%        |
| <b>AMFITEATRI</b>                       | 1,712         | 2,617          | 53%        | 15,533         | 25,809         | 66%        |
| <b>MANASTIRI I 40 SHËNJTORËVE</b>       | 74            | 149            | 101%       | 1,280          | 2,495          | 95%        |
| <b>TOTALI KALA E MONUMENTE TE TJERE</b> | <b>15,338</b> | <b>26,655</b>  | <b>74%</b> | <b>161,032</b> | <b>258,169</b> | <b>60%</b> |
| <b>PARKU KOMBËTAR BUTRINT</b>           | 10,292        | 13,661         | 33%        | 80,927         | 111,749        | 38%        |
| <b>PARKUT ARKEOLOGJIK APOLONI</b>       | 5,789         | 8,900          | 54%        | 50,236         | 78,757         | 57%        |
| <b>PARKU ARKEOLOGJIK BYLIS</b>          | 361           | 638            | 77%        | 3,355          | 4,605          | 37%        |
| <b>PARKU ARKEOLOGJIK SHKODËR</b>        | 7,783         | 11,679         | 50%        | 89,098         | 115,962        | 30%        |
| <b>PARKU ARKEOLOGJIK LEZHË</b>          | 288           | 384            | 33%        | 3,076          | 4,231          | 38%        |
| <b>PARKU ARKEOLOGJIK AMANTIA</b>        | 117           | 55             | -53%       | 1,016          | 729            | -28%       |
| <b>PARKU ARKEOLOGJIK ORIKUM</b>         | 167           | 142            | -15%       | 1,316          | 1,622          | 23%        |
| <b>PARKU ARKEOLOGJIK FINIQ</b>          | 110           | 36             | -67%       | 999            | 910            | -9%        |
| <b>PARKU ARKEOLOGJIK ANTIGONE</b>       | 157           | 170            | 8%         | 1,670          | 1,819          | 9%         |
| <b>TOTALI PARQE ARKEOLOGJIK</b>         | <b>25,064</b> | <b>35,665</b>  | <b>42%</b> | <b>231,693</b> | <b>320,384</b> | <b>38%</b> |
| <b>TOTALI NUMRI I VIZITOREVE</b>        | <b>66,548</b> | <b>111,984</b> | <b>68%</b> | <b>625,108</b> | <b>914,877</b> | <b>46%</b> |

*Burimi Ministria e Kulturës*

Të ardhurat e krijuara nga vizitat në institucionet e kulturës për këtë muaj është 37,180,530 Lekë.

### 3. TURIZMI NATYROR

Numri i Vizitorëve në Zonat e Mbrojtura për muajin Tetor 2023 është 311,329 vizitorë të huaj dhe vëndas. Gjatë këtij muaj kemi një ulje në masën 13 % krahasuar me shtator 2022. Numrin më të madh të vizitorëve e kanë zonat e mbrojtura të Qarkut Korçë, të ndjekur nga zonat e mbrojtura të Qarkut Kukës; dhe e treta për nga numri i vizitorëve renditen zonat e mbrojtura të Qarkut të Fier. Vlera e të ardhurave nga zonat e mbrojtura në Tetor 2023 është 579,300 lekë.

| QARKU         | TETOR 2022     | TETOR 2023     | NDRYSHIMI<br>NË % | JANAR<br>TETOR 2022 | JANAR TETOR<br>2023 | NDRYSHIMI<br>NË % |
|---------------|----------------|----------------|-------------------|---------------------|---------------------|-------------------|
| TIRANA        | 8,639          | 22,300         | 158%              | 78,827              | 189,698             | 141%              |
| VLORA         | 52,805         | 38,590         | -27%              | 599,017             | 734,048             | 23%               |
| LEZHË         | 20,585         | 29,817         | 45%               | 162,924             | 188,552             | 16%               |
| GJIROKASTËR   | 12,066         | 11,966         | -1%               | 84,909              | 90,329              | 6%                |
| KUKËS         | 43,555         | 45,696         | 5%                | 181,689             | 186,276             | 3%                |
| KORÇË         | 130,759        | 47,829         | -63%              | 1,149,434           | 355,161             | -69%              |
| BERAT         | 1,610          | 5,372          | 234%              | 172,712             | 179,290             | 4%                |
| ELBASAN       | 3,770          | 8,863          | 135%              | 36,627              | 108,061             | 195%              |
| SHKODËR       | 33,880         | 36,440         | 8%                | 875,793             | 1,033,230           | 18%               |
| DIBËR         | 3,694          | 4,656          | 26%               | 12,025              | 47,076              | 291%              |
| FIER          | 27,550         | 41,300         | 50%               | 540,090             | 784,840             | 45%               |
| DURRËS        | 18,100         | 18,500         | 2%                | 261,900             | 235,400             | -10%              |
| <b>TOTALI</b> | <b>357,013</b> | <b>311,329</b> | <b>-13%</b>       | <b>4155947</b>      | <b>4,131,961</b>    | <b>-1%</b>        |

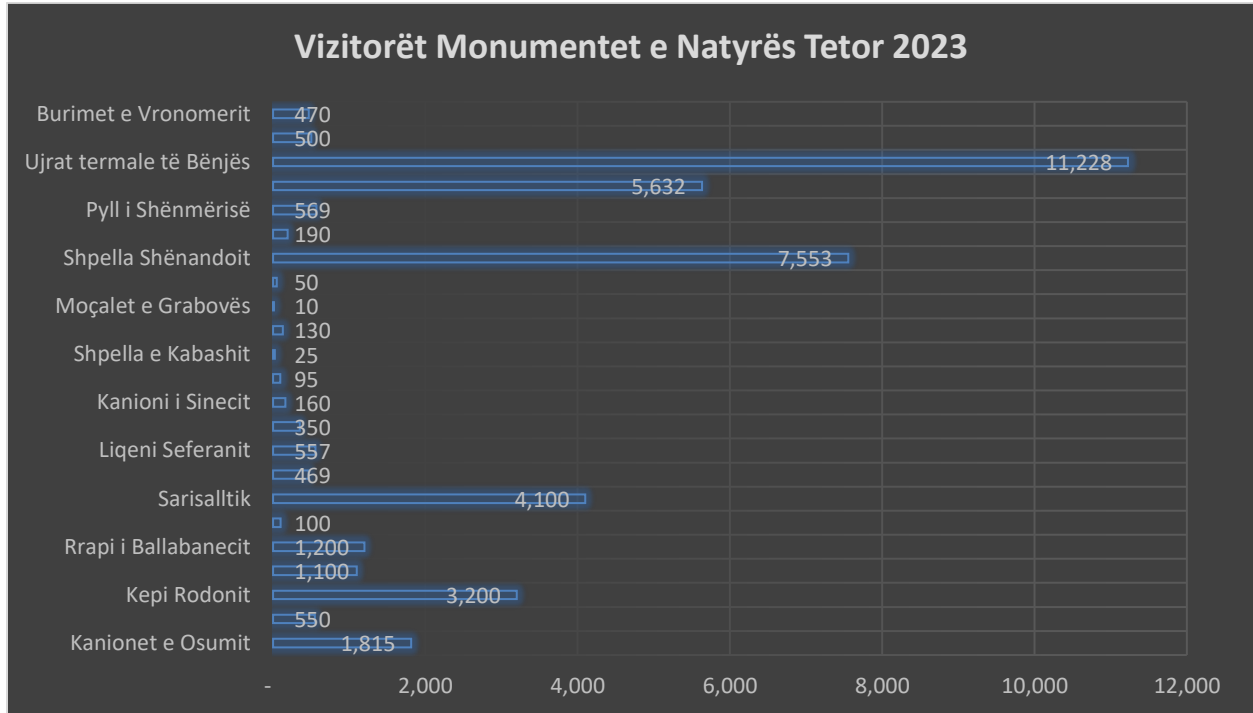
**Burimi: Agjensia Kombëtare e Zonave të Mbrojtura**

Në tabelën më poshtë po japim dhe numrin e vizitorëve për muajin Tetor 2023 në Parqet Kombëtare të vendit :



Në tabelën më poshtë po japim dhe numrin e vizitorëve për muajin Tetor 2023 në Monumentet e Natyrës:

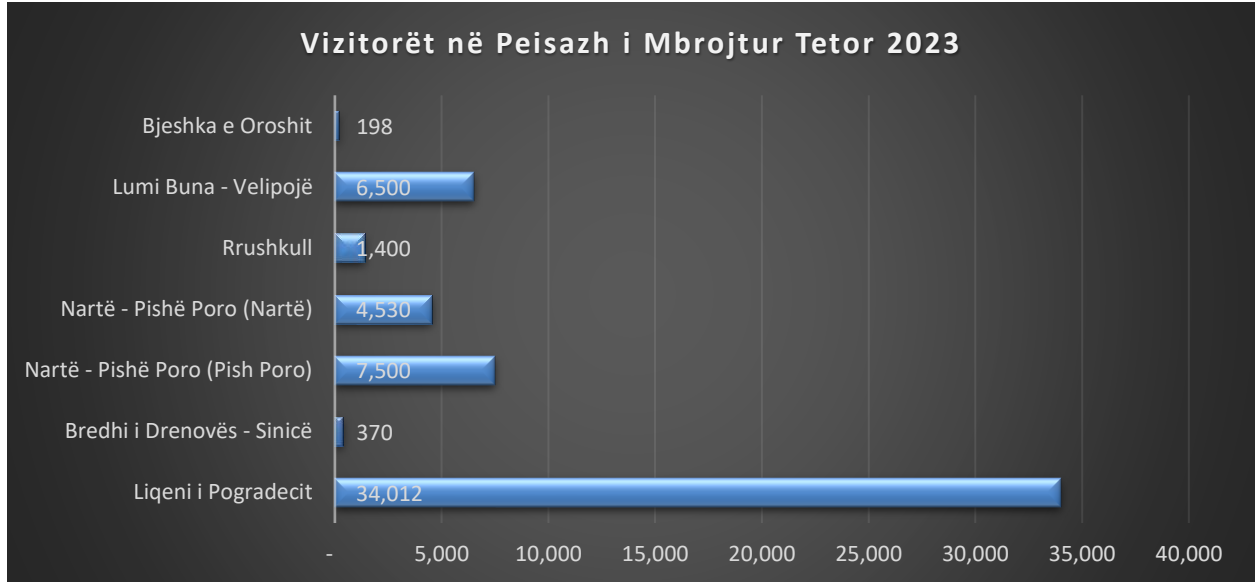




Në tabelën më poshtë po japim dhe numrin e vizitorëve për muajin Tetor 2023 në Parkun Natyror



Në tabelën më poshtë po japim dhe numrin e vizitorëve për muajin Tetor 2023 në Peisazhet e Mbrojtura:



Të ardhurat e mbledhura gjatë muajit tetor 2021 nga vizitorët në zonat e mbrojtura është në vlerën 579,300Lek.