



# Buletini i Turizmit

*Raportim Mujor*

**Qershor 2023**

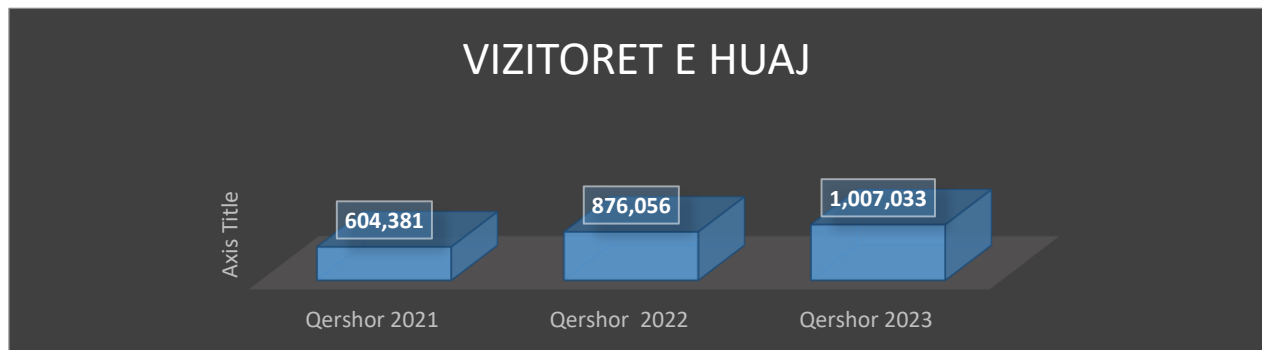
# **PËRMBAJTJA**

## **HYRJE**

- 1. VIZITORË TË HUAJ TË HYRË PËR MUAJIN QERSHOR 2023..... fq.3**
  - 1.1. Hyrjet e shtetasve të huaj sipas shteteve**
  - 1.2. Hyrjet e shtetasve të huaj sipas qëllimit**
  - 1.3. Hyrja e shtetasve të huaj sipas mënyrës së udhëtimit**
  
- 2. TURIZMI KULTUROR.....fq.6**
  
- 3. TURIZMI NATYROR..... fq.7**

## 1 HYRJET E VIZITORËVE TË HUAJ PËR MUAJIN QERSHOR 2023

Sipas INSTAT gjatë muajit Qershor 2023 kanë hyrë 1,007,033 vizitorë të huaj, vlerë kjo 66,6% më shumë se viti 2021 dhe 15% më shumë se muaji Qershor i 2022. Gjatë gjashtëmuajprit të parë kanë hyrë në vendin tonë 3,396,932 vizitorë të huaj. Rritja krahasuar me vitin 2021, është në vlerën 101,2% më shumë ndërsa krahasuar me të njëjtën periudhë të 2022 rritja është 33% më shumë.



### 1.2 Hyrjet e shtetasve të huaj sipas qëllimit

Më poshtë është tabela e vizitorëve të huaj sipas qëllim të vizitës së tyre, që kanë deklaruar në pikat tona kufitare:

Periudha	Qershor 2022	Qershor 2023	Ndryshimi në %	Janar-Qershor 2022	Janar-Qershor 2023	Ndryshimi në %
Gjithsej	876,056	1.007.033	15,0	2,553,747	3.396.932	33,0
I. Personale	868,307	994.713	14,6	2,502,453	3.333.751	33,2
Pushime, miq e të afërm etj	850,410	959.520	12,8	2,409,819	3.166.371	31,4
Shërbime shëndetësore	40	12	-70,0	498	362	-27,3
Qëllime fetare	69	27	-60,9	244	183	-25,0
Tranzit	17,788	35.154	97,6	91,892	166.835	81,6
II. Biznes dhe profesionale	7,749	12.320	59,0	51,294	63.181	23,2

### 1.3 Hyrjet e shtetasve të huaj sipas shteteve

Në lidhje me shtetësinë e të huajve që kanë vizituar Shqipërinë gjatë kësaj periudhe e gjeni në tabelën e hyrjes së vizitorëve të huaj për nga shtetësia. Numrin më të madh të vizitorëve të huaj vijon ta mbajnë shtetasit nga Kosova 41,8% të gjithë hyrjeve. Rritje të shifrove kanë të ardhurit me nënshtetësi Spanjolle dhe Italianët:

	Qershor 2022	Qershor 2023	Ndryshimi me 2022	Janar - Qershor 2022	Janar - Qershor 2023	Ndryshimi në % me 2022
KOSOVË	394,327	421,590	7%	969,547	1,382,474	43%
MAQEDONIA E VERIUT	76,373	62,131	-19%	289,025	290,731	1%
GREQI	42,232	46,856	11%	199,943	257,452	29%
ITALI	43,275	89,895	108%	198,031	310,336	57%
ANGLI	16,356	22,718	39%	62,362	78,535	26%
MALI I ZI	33,681	47,368	41%	199,416	278,120	39%
POLONI	23,380	37,750	61%	34,455	59,435	73%
SHBA	19,833	22,026	11%	50,637	63,547	25%
SPANJË	4,219	10,933	159%	10,955	25,182	130%
GJERMANI	26,084	38,951	49%	73,636	115,688	57%
ZVICËR	5,080	9,374	85%	19,685	26,187	33%
FRANCA	7,508	13,224	76%	25,242	38,772	54%
AUSTRI	4,225	6,803	61%	13,572	19,711	45%
TURQI	9,330	26,371	183%	36,793	81,385	121%
BULLGARI	4,376	6,399	46%	16,357	21,245	30%
KROACI	2,363	4,362	85%	13,098	16,493	26%

RUMANI	5,449	9,930	82%	11,811	17,956	52%
SLLOVENI	2,179	2,680	23%	5,627	6,571	17%
UKRAINË	4,457	10,657	139%	11,502	23,643	106%
BOSNJE- HERCEGOVINË	3,897	5,447	40%	11,941	15,613	31%
SERBI	14,052	10,811	-23%	39,760	32,488	-18%
HOLLANDE	10,211	8,398	-18%	25,321	23,574	-7%
SUEDI	6,722	9,043	35%	13,612	17,964	32%
NORVEGJI	4,033	5,665	40%	6,874	10,359	51%
FINLAND	1,919	1,806	-6%	3,128	4,375	40%
KINE	626	1,314	110%	1,787	4,714	164%
INDI	770	1,296	68%	2,512	4,137	65%
IZRAEL	1,254	1,903	52%	3,110	4,409	42%
RUSI	4,076	1,929	-53%	10,401	8,152	-22%

**Burimi INSTAT**

## 2. TURIZMI KULTUROR

Gjatë muajit Qershor 2023 numri i vizitorëve në institucionet e kulturës është rritur në 67% krahasuar me vitin 2022. Numrin më të madh të vizitorëve e ka Kalaja e Gjirokastrës, ndjekur nga Parku Kombëtar I Butrintit dhe Parku Arkeologjik i Shkodrës. Më poshtë po japim tabelën e vizitueshmërisë së institucioneve të kulturës të krahasuar në dy vitet e fundit.

Nr .	EMËTIMI I INSTITUCIONIT	Qershor 2022	Qershor 2023	Ndryshimi në %	Janar-Qershor 2022	Janar-Qershor 2023	Ndryshimi në %
1	MUZEU HISTORIK KOMBËTAR TIRANË	6,034	12,295	104%	16,268	30,995	91%
2	MUZEU ARKEOLOGJIK DURRËS	1,941	-	-100%	6,163	-	-100%
3	MUZEU I PAVARSISË VLORE	161	240	49%	702	1,252	78%

4	MUZEU GJERGJ KASTRIOTI, KRUIJË	6,562	10,671	63%	24,537	36,087	47%
5	MUZEU ETNOGRAFIK, KRUIJË		-		513	-	-100%
6	MUZEU ETNOGRAFIK BERAT	1,130	-	-100%	3,796	-	-100%
7	MUZEU IKONOGRAFIK ONUFRI, BERAT	4,721	10,374	120%	12,408	24,674	99%
8	MUZEU I ARTIT MESJETAR, KORÇË,	955	1,610	69%	2,773	4,976	79%
9	MUZEU ARKEOLOGJIK, K KORÇË,	225	290	29%	659	651	-1%
10	MUZEU ARSIMIT, KORÇË,	940	1,025	9%	5,469	6,906	26%
11	MUZEU K. I FOTOGRAFISË MARUBI	1,415	2,137	51%	5,481	6,855	25%
12	MUZEU K. I PËRGJIMEVE" SHTËPIA ME GJETHE"	2,762	4,326	57%	10,449	16,574	59%
<b>TOTALI MUZE</b>		26,846	42,968	60%	89,218	128,970	45%
1	KALAJA BERAT				4,582	-	-100%
2	KALAJA GJIROKASTËR	9,423	17,427	85%	24,138	50,627	110%
3	KALAJA PORTOPALERMOS	1,650	2,200	33%	2,670	3,668	37%
4	KALAJA E KANINËS	120	350	192%	362	1,073	196%
5	KALAJA E HIMARËS	300	430	43%	488	1,077	121%
6	AMFITEATRI	1,516	3,937	160%	5,543	9,091	64%
7	MANASTIRI I 40 SHËNJTORËVE	89	271	204%	147	536	265%
<b>TOTALI KALA E MONUMENTE TE TJERE</b>		13,098	24,615	88%	37,930	66,072	74%
1	PARKU KOMBËTAR BUTRINT	9,557	15,876	66%	21,173	37,231	76%
2	PARKUT ARKEOLOGJIK APOLONI	5,147	10,918	112%	19,503	34,037	75%
3	PARKU ARKEOLOGJIK BYLIS	253	510	102%	1,677	2,360	41%
4	PARKU ARKEOLOGJIK SHKODËR	10,433	14,456	39%	41,359	53,732	30%
5	PARKU ARKEOLOGJIK LEZHË	300	469	56%	1,483	2,287	54%
6	PARKU ARKEOLOGJIK AMANTIA	50	118	136%	319	366	15%
7	PARKU ARKEOLOGJIK ORIKUM	127	183	44%	597	777	30%

<b>8</b>	PARKU ARKEOLOGJIK FINIQ	357	188	-47%	466	393	-16%
<b>9</b>	PARKU ARKEOLOGJIK ANTIGONE	158	389	146%	286	740	159%
<b>TOTALI PARQE ARKEOLOGJIK</b>		26,382	43,107	63%	86,371	131,923	53%
<b>TOTALI NUMRI I VIZIOREVE</b>		66,326	110,690	67%	214,011	326,965	53%

Burimi Ministria e Kulturës

Në lidhje me të ardhurat nga vizitorët në Institucionet Kulturore për këtë muaj rezulton që të jenë përfituar 98,181,240 Lek, vlerw kjo 62 % mw shumw se tw ardhurat e muajit Korrik tw vitit 2022.

### 3. TURIZMI NATYROR

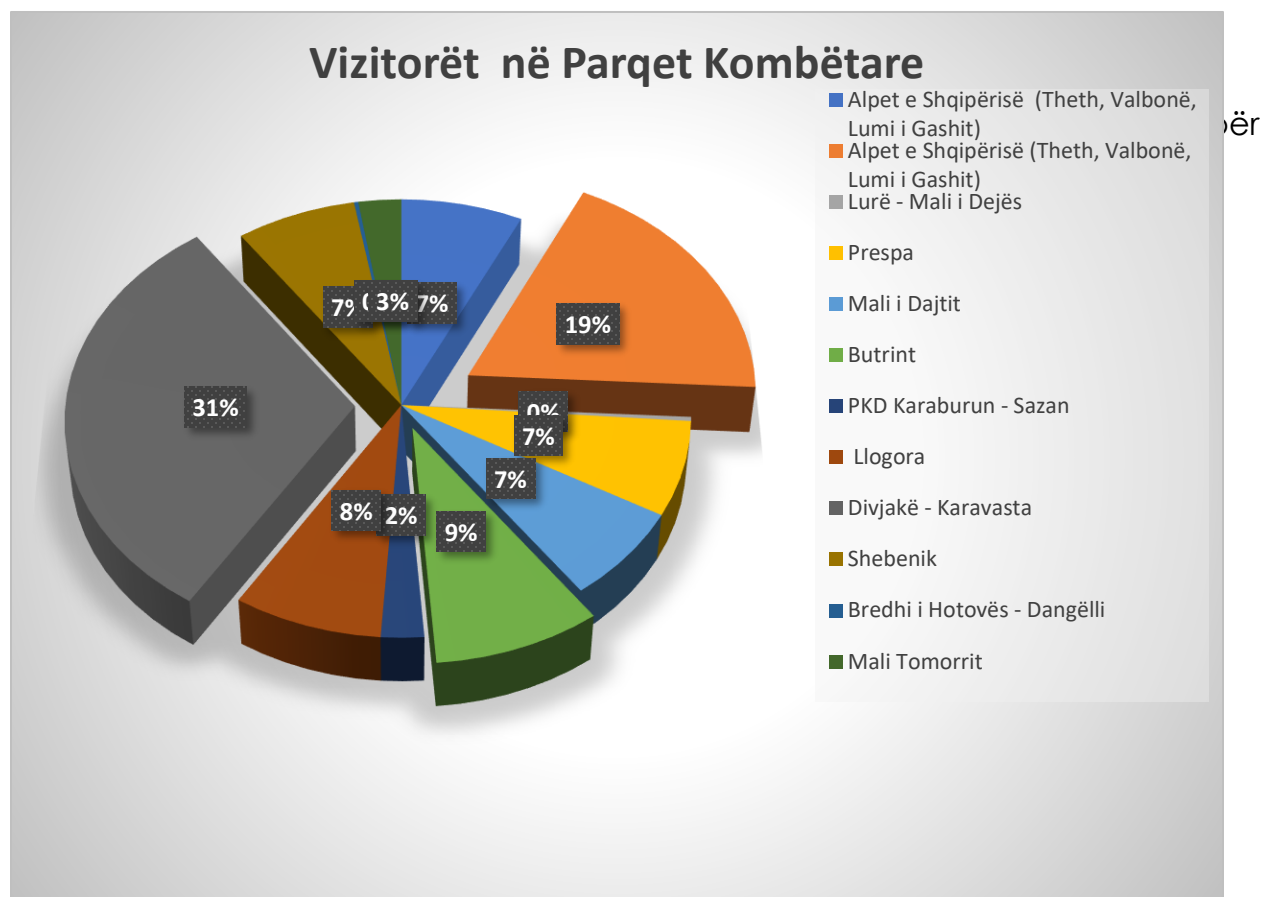
Të dhënat nga Agjensia Kombëtare e Zonave të Mbrojtura, tregojnë se gjatë muajit Qershor 2023 kemi një ulje 12% tw vizitorëve krahasuar me të njëjtin muaj të një viti më parë. Më poshtë po japim të dhënat dhe për periudhen Janar – Qershor 2023, sipas qarqeve:

QARKU	Vizitorë në Zonat e Mbrojtura (total)			Vizitorë në Zonat e Mbrojtura (total)		
	Qershor 2022	Qershor 2023	Ndryshimi në %	Janar Qershor 2022	Janar Qershor 2023	Ndryshimi në %
<b>Tirana</b>	7,803	17,628	126%	41,329	61,350	48%
<b>Vlora</b>	43,957	61,854	41%	108,562	157,100	45%
<b>Lezhë</b>	21,080	22,414	6%	50,237	56,065	12%
<b>Gjirokastrë</b>	11,109	11,723	6%	30,898	32,597	5%
<b>Kukës</b>	18,958	19,800	4%	30,213	25,830	-15%
<b>Korçë</b>	114,925	38,004	-67%	627,869	148,030	-76%
<b>Berat</b>	2,713	8,435	211%	12,582	15,805	26%
<b>Elbasan</b>	4,090	14,367	251%	17,641	29,661	68%
<b>Shkodër</b>	130,130	124,300	-4%	213,870	261,935	22%
<b>Dibër</b>	598	3,511	487%	2,939	25,298	761%
<b>Fier</b>	71,500	71,100	-1%	175,210	220,650	26%
<b>Durrës</b>	39,350	16,600	-58%	125,000	108,500	-13%
<b>Totali</b>	466,213	409,736	-12%	1,436,350	1,142,821	-20%

Burimi: Agjensia e Zonave të Mbrojtura

Për të pasur më shumë informacion, në lidhje me numrin e vizitorëve të zonave të mbrojtura për muajin Qershor 2023, po japim paraqitjet grafike sipas kategorive.

Kategoria e **Parqeve Kombëtare** ka 12 zona të cilat janë vizituar nga 179,624 vizitorë, prej tyre 61% janë vizitorë vendas dhe 39 % vizitorë të huaj. Numri më i madh i vizitorëve për këtë kategori është në Parkun Kombëtar të Divjakës-Karavasta (31%) Alpet e Shqipërisë nga pjesa e Shkodrës (19%) dhe e treta për nga vizitueshmëria këtë muajt është Parku Kombëtar i Butrintit me (9%).

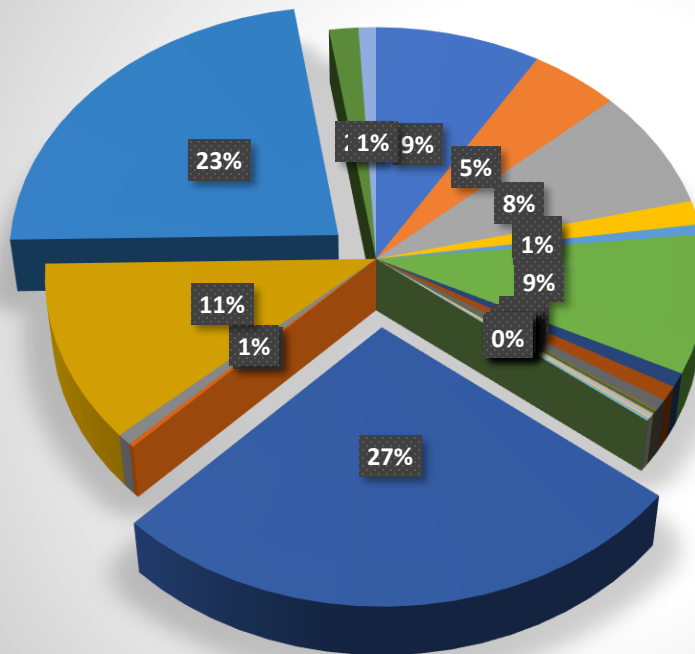


Në kategorinë **Monumentet e Natyrës**, janë të shpallura 26 zona, të cilat gjatë mars ka pasur vizitorë vetëm në 25 prej tyre zona të cilat janë vizituar prej 44,790 vizitorë. Nga këta 65 % janë vizitorë vendas dhe 35% vizitorë të huaj. Vizitorët me numrin më të madh janë në Shpella e Shënandoit (27%), Ujrat Termale të Bwnjws (23%) e cila ndiqet nga Rwra e Hedhur (11%).

Më poshtë po japim në mënyrë grafike numrin e vizitor në grafikun më poshtë:



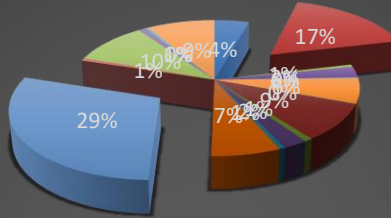
## Vizitorwt nw Monumentet e Natyrws



- Kanionet e Osumit
- Ishujt Ksamilit
- Kepi Rodonit
- Shkëmbi i Kavajës
- Rrapi i Ballabanecit
- Sarisalltik
- Rrepet e Byshekut
- Liqeni Seferanit
- Pisha Fushëkuqes
- Kanioni i Sinecit
- Liqeni Valamarës
- Ujëvara e Sotirës
- Pylli Kalasë së Tunjës
- Shpella e Kabashit
- Kanioni i Holtës
- Moçalet e Grabovës
- Liqeni i Dushkut
- Pisha Skënderbegas
- Shpella Shënandoit
- Kroi i Bardhë
- Pyll i Shënmerisë
- Rëra e Hedhur
- Ujrat termale të Bënjës
- Pylli i përzjerë Maliq
- Burimet e Vronomerit

Në kategorinë **Rezervatet Natyrorë të Menaxhuar dhe Parqet Natyror Monumentet e Natyrës** janë të përfshira 24 zona. Numri i vizitorëve për këtë kategori është 77,411, nga këta, ku 61,5% janë vizitorë shqipëtar. Numrin më të madh të vizitorëve e ka Liqeni i Shkodrës (29%) e ndjekur nga Syri I Kaltwr (17%)

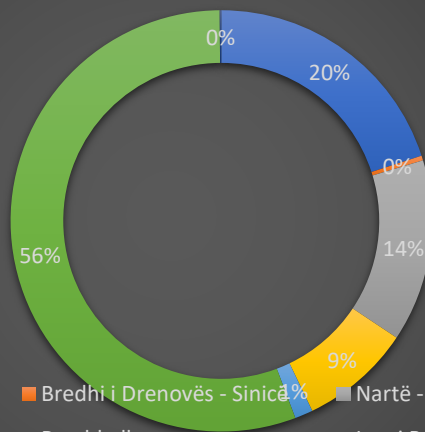
## Vizitorwt nw Parqet Natyror



- Karaburun
- Syri i Kaltër
- Cangonj
- Gërmenj
- Dardhë - Xhyrë
- Kune -Vain - Patok - Fushëkuqe - Ishëm
- Munellë
- Korab - Koritnik
- Liqeni i Ulzës
- Korab-Koritnik
- Mali me Gropa - Bizë - Martanesh
- Mali me Gropa - Bizë - Martanesh
- Liqeni i Shkodrës
- Munellë
- Lugina e Shalës
- Bredhi i Sotirës
- Zagori
- Qafështamë

Në kategorinë **Peisazh i Mbrojtur** përfshihen 7 zona. Numri i vizitorëve që kanë vizituar këto 7 zona është 107,911, nga ku 61.1 % e vizitorëve janë shqiptarë. Vizitorët me numrin më të madh janë në Peisazhin e Mbrojtur të Lumin Buna (56%), të ndjekur nga vizitorët në Liqenit të Pogradecit(20%).

## Vizitorwt nw Peisazhin e Mbrojtur



- Liqeni i Pogradecit
- Bredhi i Drenovës - Sinicë
- Nartë - Pishë Poro (Pish Poro)
- Nartë - Pishë Poro (Nartë)
- Rrushkull
- Lumi Buna - Velipojë
- Bjeshka e Oroshit