



# **BULETINI I STATISTIKAVE TË TURIZMIT**

***Prill 2023***

## **PËRMBAJTJA**

### **1. VIZITORË TË HUAJ TË HYRË PËR MUAJIN PRILL 2023**

**1.1. Hyrjet e shtetasve të huaj sipas shteteve**

**1.2. Hyrjet e shtetasve të huaj sipas qëllimit**

### **2. TURIZMI KULTUROR**

### **3. TURIZMI NATYROR**

## 1. HYRJET E VIZITORËVE TË HUAJ PËR MUAJIN PRILL 2023

Gjatë muajit Prill 2023 numri i shtetasve të huaj të hyrë në territorin shqiptar është 614,256. Krahasuar me Prill 2021, ky numër është rritur me 52,8 %. Në katërmujorit e parë ka një rritje prej 57% krahasuar me të njëjtën e periudhë të vitit paraardhës.

Periudha	Prill 2022	Prill 2023	Ndryshimi në %	Janar-Prill 2022	Janar-Prill 2023	Ndryshimi në %
Vizitorët e huaj	402,051	614,256	52,8	1,073,261	1,684,820	57,0

### 1.1. Hyrjet e shtetasve të huaj sipas qëllimit

Në Prill 2023 krahasuar me Prill 2022, hyrjet e shtetasve të huaj janë rritur:

- për qëllime personale me 53,7%;
- për qëllime pushime, vizitë tek të afërm etj, me 54,5%
- Për biznes dhe qëllime profesionale me 13,9%.

Më poshtë është tabela e vizitorëve të huaj sipas qëllim të vizitës së tyre, që deklarojnë në pikat tona kufitare:

Periudha	Prill 2022	Prill 2023	Ndryshimi në %	Janar-Prill 2022	Janar-Prill 2023	Ndryshimi në %
Gjithsej	402,051	614,256	52,8	1,073,261	1,684,820	57,0
I. Personale	393,149	604,116	53,7	1,040,326	1,646,725	58,3
Pushime, miq e të afërm. Te tjere	370,716	572,670	54,5	991,368	1,566,134	58
Trajtime shëndetësore	32	15	-53,1	417	195	-53,2
Qëllime fetare	71	43	-39,4	152	123	-19,1
Tranzit	22,330	31,388	40,6	48,389	80,273	65,9
II. Biznes dhe profesionale	8,902	10,140	13,9	32,935	38,095	15,7

**Burimi INSTAT**

## 1. 2 Hyrjet e shtetasve të huaj sipas shteteve

Shtetasit Kosovar vijojnë të jenë të huajt që preferojnë më shumë vendin tonë. Gjatë muajit Prill 2023 kemi një rritje prej 134 %. Rritjen më të madhe në këtë muaj e kanë dhe shtetësit turq me 161%, shtetasit polak me rritje 135%, ndjekur nga shtetasit spanjollë me 114%, shtetasit, hollandezë (71%); kinezë (108%), indianë (95%).

Vizitorët e huaj që rezultojnë se kanë një numër më të ulët hyrjesh në Shqipëri për muajin Prill 2023 krahasuar me Prill 2022 janë nga Maqedonia e Veriut me ulje 7% dhe Zvicëra me 8%, por që në totalin katërmujor këto shtete rezultojnë me rritje. Ndërsa shtetasit Serbë janë me ulje si gjatë muajit Prill 2023 krahasuar me muajin e vitit paraardhës, po ashtu dhe përgjatë katërmujorit vijon të jetë vlerë në ulje në masën 19%. Më poshtë gjeni tabelën e hyrjes së vizitorëve të huaj për nga shtetësia:

	Prill 2022	Prill 2023	Ndryshim në %	Janar-Prill 2022	Janar-Prill 2023	Ndryshimi në %
<b>KOSOVË</b>	107,436	251,768	134%	329,477	684,954	108%
<b>MAQEDONIA E VERIUT</b>	54,638	50,551	-7%	151,701	167,733	11%
<b>GREQI</b>	49,539	59,362	20%	123,027	165,226	34%
<b>ITALI</b>	40,104	56,292	40%	113,762	165,835	46%
<b>ANGLI</b>	13,230	14,179	7%	31,868	37,972	19%
<b>MALI I ZI</b>	42,595	50,481	19%	118,540	167,587	41%
<b>POLONI</b>	2,360	5,556	135%	4,488	9,115	103%
<b>SHBA</b>	7,443	10,191	37%	18,897	27,583	46%
<b>SPANJË</b>	2,337	4,994	114%	4,555	8,741	92%
<b>GJERMANI</b>	14,822	20,865	41%	27,784	38,398	38%
<b>ZVICËR</b>	6,125	5,616	-8%	10,818	11,316	5%
<b>FRANCA</b>	4,965	6,528	31%	10,335	13,559	31%
<b>AUSTRI</b>	2,741	3,509	28%	5,514	6,824	24%
<b>TURQI</b>	6,098	15,927	161%	17,692	39,974	126%
<b>BULLGARI</b>	3,276	4,132	26%	8,412	10,468	24%
<b>KROACI</b>	3,164	3,369	6%	7,697	8,787	14%
<b>RUMANI</b>	1,766	1,994	13%	4,295	5,474	27%
<b>SLLOVENI</b>	1,379	1,397	1%	2,238	2,402	7%
<b>UKRAINË</b>	2,045	2,570	26%	4,870	7,938	63%
<b>BOSNJE-HERCEGOVINË</b>	1,764	2,776	57%	5,497	6,893	25%

<b>SERIBI</b>	7,852	2,776	-65%	18,452	14,924	-19%
<b>HOLLANDE</b>	2,679	4,585	71%	4,778	8,315	74%
<b>SUEDI</b>	2,175	2,389	10%	3,985	5,457	37%
<b>NORVEGJI</b>	1,067	1,196	12%	1,767	2,271	29%
<b>FINLAND</b>	362	719	99%	682	1,415	107%
<b>KINE</b>	439	914	108%	840	2,273	171%
<b>INDI</b>	484	942	95%	925	1,927	108%
<b>IZRAEL</b>	683	857	25%	1,051	1,547	47%
<b>RUSI</b>	623	1,196	92%	1,934	4,188	117%

*Burimi Drejtoria ee Përgjithshme e Policisë së Shtetit*

## TURIZMI KULTUROR

Dhe në turizmin kulturor ndihet që po rritet numri i vizitorëve. Gjatë këtij muaji shihet se numri i vizitorëve që kanë vizituar Muzetë në vendin tonë janë rritur në masën 60%. Është rritur në masën 100% numri i vizitorëve në Kalatë dhe Monumentet e Kulturës, po ashtu rritje në masën 66% ka pasur dhe në Parqet Arkeologjike. Më poshtë po japim tabelën e vizitueshmërisë së institucioneve të kulturës gjatë muajin Prill 2022- 2023.

<b>Nr.</b>	<b>EMËTIMI I INSTITUCIONIT</b>	<b>PRILL 2022</b>	<b>PRILL 2023</b>	<b>Ndry shimi në %</b>	<b>JANAR- PRILL 2022</b>	<b>JANAR- PRILL 2023</b>	<b>NDRYSHI MI NE %</b>
<b>1</b>	MUZEU HISTORIK KOMBËTAR TIRANË	2,446	4,020	64%	4,989	9,407	89%
<b>2</b>	MUZEU ARKEOLOGJIK DURRËS	1,300	0	100%	2,141	0	-100%
<b>3</b>	MUZEU I PAVARSISË VLORË	114	177	55%	277	577	108%
<b>4</b>	MUZEU GJERGJ KASTRIOTI, KRUIJË	3,739	7,251	94%	9,185	13,743	50%
<b>5</b>	MUZEU ETNOGRAFIK, KRUIJË	96	0	-	513	0	-100%
<b>6</b>	MUZEU ETNOGRAFIK BERAT	591	0	-	1,176	0	-100%
<b>7</b>	MUZEU IKONOGRAFIK ONUFRI, BERAT	1,501	3,245	116%	3,377	6,139	82%
<b>8</b>	MUZEU I ARTIT MESJETAR, KORÇË,	273	777	185%	785	1,817	131%
<b>9</b>	MUZEU ARKEOLOGJIK, KORÇË,	12	73	508%	114	271	138%

10	MUZEU ARSIMIT, KORÇË,	713	1,234	73%	2,879	3,945	37%
11	MUZEU K. I FOTOGRAFISË MARUBI	987	1,198	21%	2,590	2,720	5%
12	MUZEU K. I PËRGJIMEVE " SHTËPIA ME GJETHE"	1,673	3,495	109%	4,375	7,474	71%
<b>TOTALI MUZE</b>		13,445	<b>21,470</b>	<b>60%</b>	32,401	<b>46,093</b>	42%
1	KALAJA BERAT	-	-	-	4,582		-100%
2	KALAJA GJIROKASTËR	3,797	7,344	<b>93%</b>	6,681	14,714	120%
3	KALAJA PORTOPALERMOS	212	360	<b>70%</b>	300	498	66%
4	KALAJA E KANINËS	50	265	<b>430%</b>	82	328	300%
5	KALAJA E HIMARËS	60	234	<b>290%</b>	88	299	240%
6	AMFITEATRI	783	1,549	<b>98%</b>	1,484	2,447	65%
7	MANASTIRI I 40 SHËNJTORËVE	15	59	<b>293%</b>	26	125	381%
<b>TOTALI KALA E MONUMENTE TE TJERE</b>		4,917	9,811	<b>100%</b>	13,243	<b>18,411</b>	39%
1	PARKU KOMBËTAR BUTRINT	2,424	4,393	<b>81%</b>	3,895	6,984	79%
2	PARKUT ARKEOLOGJIK APOLONI	2,715	6,202	<b>128%</b>	5,511	10,326	87%
3	PARKU ARKEOLOGJIK BYLIS	207	330	<b>59%</b>	925	1,276	37%
4	PARKU ARKEOLOGJIK SHKODËR	6,281	8,349	<b>33%</b>	14,600	17,836	22%
5	PARKU ARKEOLOGJIK LEZHË	286	390	<b>36%</b>	901	1,012	12%
6	PARKU ARKEOLOGJIK AMANTIA	33	77	<b>133%</b>	39	133	241%
7	PARKU ARKEOLOGJIK ORIKUM	50	92	84%	88	247	181%
8	PARKU ARKEOLOGJIK FINIQ	14	42	<b>200%</b>	17	98	476%
9	PARKU ARKEOLOGJIK ANTIGONE	0	70	-	34	142	318%
<b>TOTALI PARQE ARKEOLOGJIK</b>		12,010	19,945	<b>66%</b>	25,518	38,054	49%
<b>TOTALI NUMRI I VIZIOREVE</b>		<b>30,372</b>	<b>51,226</b>	<b>69%</b>	<b>71,654</b>	<b>102,558</b>	<b>43%</b>

Burimi Ministria e Kulturës

Në lidhje me të ardhurat nga vizitorët në Institucionet Kulturore për këtë muaj rezultojnë që të jenë përfituar rreth 15,832,240 Lek.

## TURIZMI NATYROR

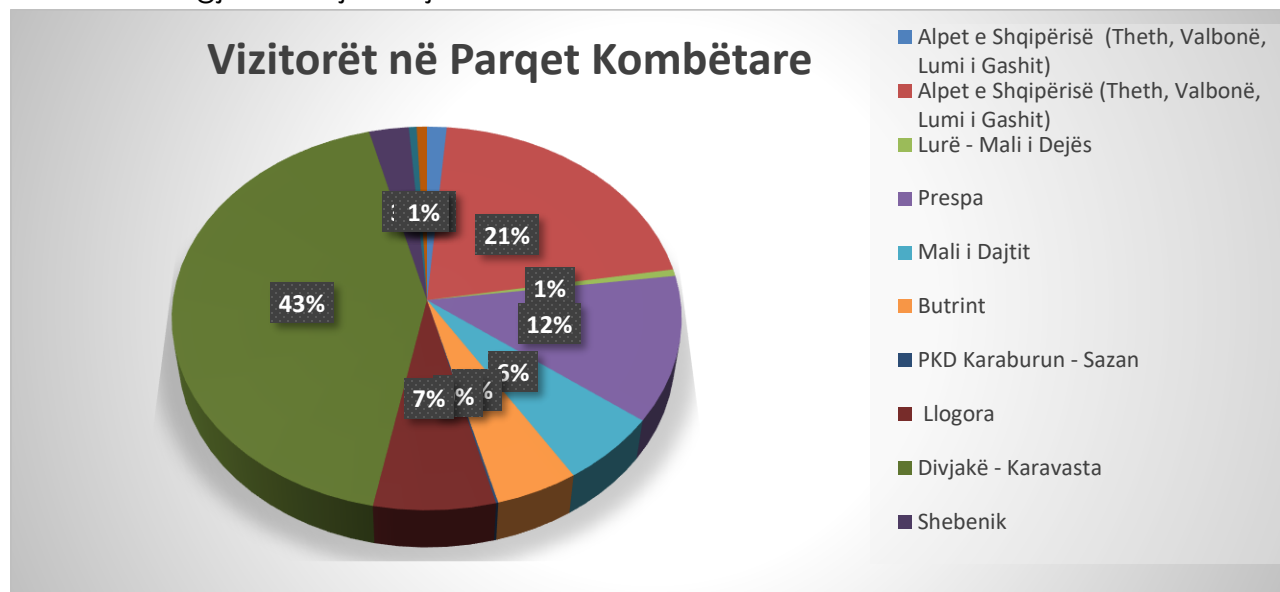
Të dhënat nga Agjensia Kombëtare e Zonave të Mbrojtura, tregojnë se gjatë muajit Prill 2023 kemi një ulje prej 12 % të vizitorëve që kanë vizituar zonat e mbrojtura krahasuar me muaji Prill të vitit 2022. Rritjen më të madhe e kanë pasur vizitorët e zonave të mbrojtura për Qarkun e Dibrës me rritje 893%, ndjekur nga vizitorët e zonave të mbrojtura të Qarkut Shkodër me 157% dhe më pas nga vizitorët e zonave të mbrojtura të Qarkut Gjirokastër me 45 %. Më poshtë po japim të dhënat dhe për periudhën Janar–Prill 2023, sipas qarqeve:

QARKU	PRILL 2022	PRILL 2023	NDRYSHIMI NË %	JANAR-PRILL 2022	JANAR PRILL 2023	NDRYSHIMI NË %
TIRANA	5,518	7,334	21%	25,744	31,170	33%
VLORA	14,097	20,257	24%	39,794	49,476	44%
LEZHË	7,418	7,491	22%	19,704	24,134	1%
GJIROKASTËR	4,052	4,420	45%	10,979	15,968	9%
KUKËS	1,911	1,625	-37%	5,391	3,415	-15%
KORÇË	108,976	24,747	-81%	403,968	75,562	-77%
BERAT	2,366	1,174	-26%	7,012	5,198	-50%
ELBASAN	2,383	3,224	19%	9,632	11,459	35%
SHKODËR	22,575	46,150	157%	38,210	98,355	104%
DIBËR	350	3,524	893%	1,842	18,289	907%
FIER	28,160	45,200	41%	68,660	97,000	61%
DURRËS	10,700	18,600	23%	58,400	72,100	74%
<b>TOTALI</b>	<b>208,506</b>	<b>183,746</b>	<b>-12%</b>	<b>689,336</b>	<b>502,126</b>	<b>-27%</b>

Burimi: Agjensia e Zonave të Mbrojtura

Për të parë se cilat kanë qënë Zonat e Mbrojtura më të vizituara gjatë muajit Prill po e japim me paraqitje grafike sipas kategorive.

Kategoria e **Parqeve Natyrore** ka 12 zona të cilat gjatë muajit Prill janë vizituar nga 91,383 vizitorë, prej tyre 69.5% janë vizitorë vendas dhe 30.5% vizitorë të huaj. Më poshtë gjeni paraqitjen grafike të numrit të vizitorëve në këto zona të mbrojtura të dhëna në përqindjen që zënë kundrejt numrit totalit të vizitorëve në Parqet Kombëtare gjatë këtij muaji:



Parqet Kombëtare me numrin më të madh të vizitorëve për muajin Prill janë si më poshtë:

Parqet Kombëtare më të vizituara	Prill 2022	Prill 2023
Divjakë – Karavasta (43%)	27,360	39,200
Alpet e Shqipërisë (Theth, Valbonë, Lumi i Gashit) (21%)	7,275	19,200
Prespa (2%)	4,629	11,200
Llogora (7%)	8,362	6,458

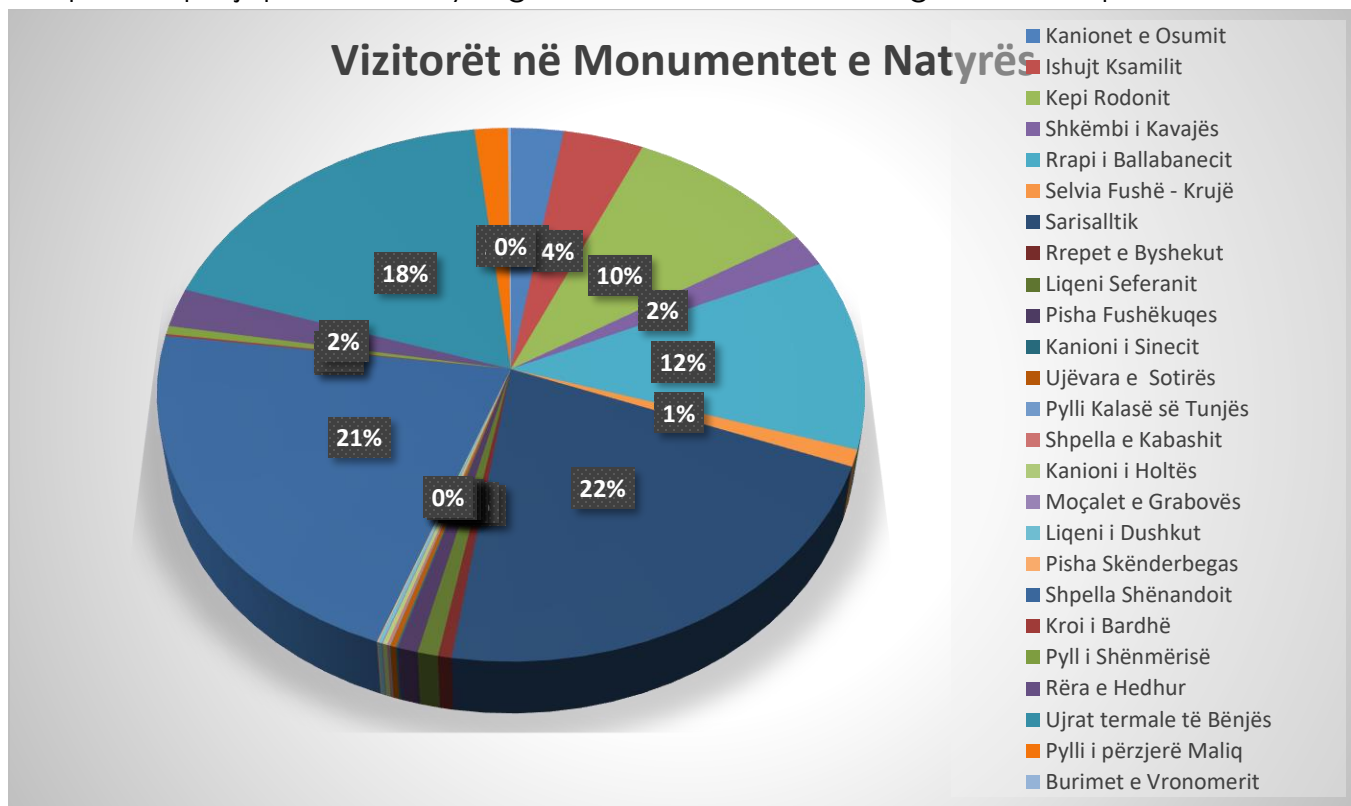
Në kategorinë **Monumentet e Natyrës**, janë të shpallura 31 zona. Gjatë muajit prill, vizitorë ka pasur vetëm në 25 prej tyre. Këto zona janë vizituar prej 19,877 vizitorë, ku nga këta 82.6 % janë vizitorë vendas dhe 7.4% vizitorë të huaj.

Vizitorët me numrin më të madh janë në Monumentin e Natyrës Sarisalltik të Krujës



(22%), e cila ndiqet nga Shpella e Shënandoit (21%).

Më poshtë po japim në mënyrë grafike numrin e vizitor në grafikun më poshtë:

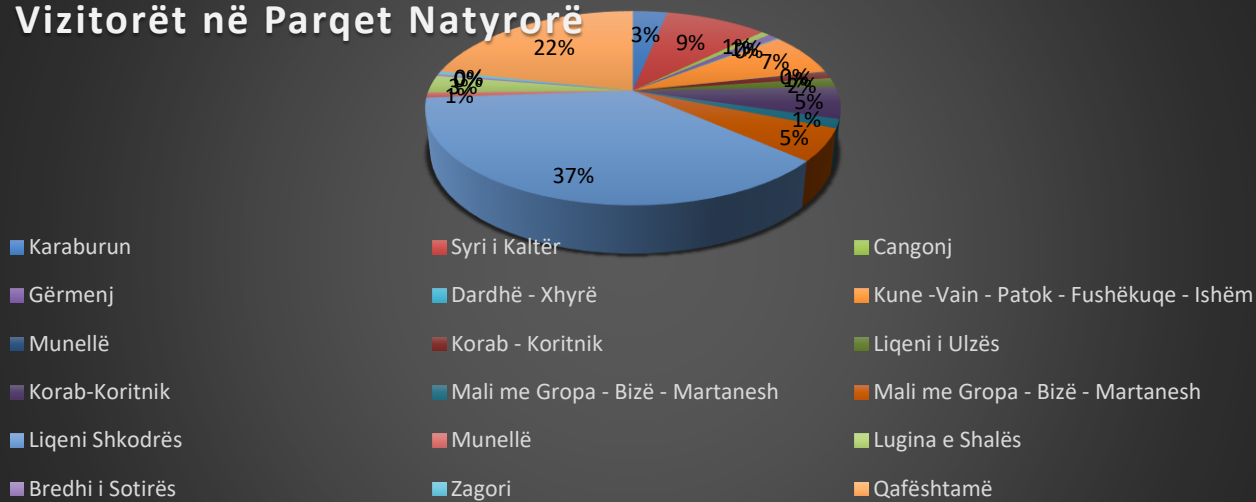


Monumentet e Natyrës më të vizituara për muajin Prill 2023 janë si më poshtë:

Monumentet më të vizituara	Prill 2022	Prill 2023
Sarisalltik (22%)	1,800	4,300
Shpella Shënandoit (21%)	4,200	4,257
Ujërat termale të Bënjës (18%)	3,245	3,615
Rrapi i Ballabanecit (12%)	1,400	2,300

Në kategorinë **Rezervatet Natyrore të Menaxhuar dhe Parqet Natyror** janë të përfshira 26 zona, por vetëm në 18 prej tyre ka pasur vizitorë për muajin prill 2023. Numri i vizitorëve për këtë kategori është 36,163, nga këta 77,2% janë vizitorë vendas.

## Vizitorët në Parqet Natyrore

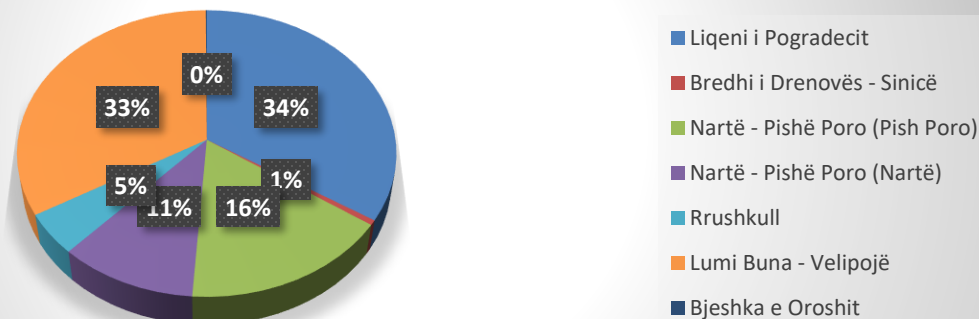


Rezervatet Natyrore dhe Parqet Natyrore më të vizituara për muajin Prill janë si më poshtë:

Parqet / Natyrore me numrin më të madh të vizitorëve	Prill 2022	Prill 2023
Liqeni Shkodrës (37%)	8,450	13,500
Qafështamë (22%)	5,100	7,800
Syri i Kaltër (9%)	0	3,410
Kune -Vain -Tale dhe Patok - Fushëkuqe – Ishëm (7%)	2,433	2,300

Në kategorinë **Peisazh I Mbrojtur** përfshihen 11 zona, por për muajin janar, ka pasur visitor vetëm në 7 zona. Numri i vizitorëve që kanë vizituar këto 7 zona është 36,323, nga ku 82.1 % e vizitorëve janë vëndas. Vizitorët me numrin më të madh janë në Peisazhin e Mbrojtur të Liqenit të Pogradecit (34%), të ndjekur nga vizitorët në Lumin Buna (33%) e Nartë Pishë Poro (16%).

## Vizitorët në Peisazhet e Mbrojtura



Peisazhet e Mbrojtura më të vizituara për muajin Prill janë si më poshtë:

Parqet / Natyrore me numrin më të madh të vizitorëve	Prill 2022	Prill 2023
Liqeni I Pogradecit (34%)	98,078	12,367
Lumi Buna (33%)	6,050	12,100
Nartë Pishë Poro (Pishë Poro) (16%)	800	6000

Vetëm në tre zona të mbrojtura aplikohet bileta për vizitorët në zonën e mbrojtur të Malit të Dajtit, Kune Vainë dhe Syri I Kaltër. Tarifat për person janë 50 Lek për autovetura 200 dhe për furgona dhe autobusa vlera është 500 lek. Të ardhurat, për muajin Prill llogaritet janë  $343,700$  Lek.