



Buletini i Turizmit

Raportim Mujo

Nëntor 2023

PËRMBAJTJA

HYRJE

1. VIZITORË TË HUAJ TË HYRË PËR MUAJIN NËNTOR 2023..... fq.3

1.1. Hyrjet e shtetasve të huaj sipas shteteve

1.2. Hyrjet e shtetasve të huaj sipas qëllimit

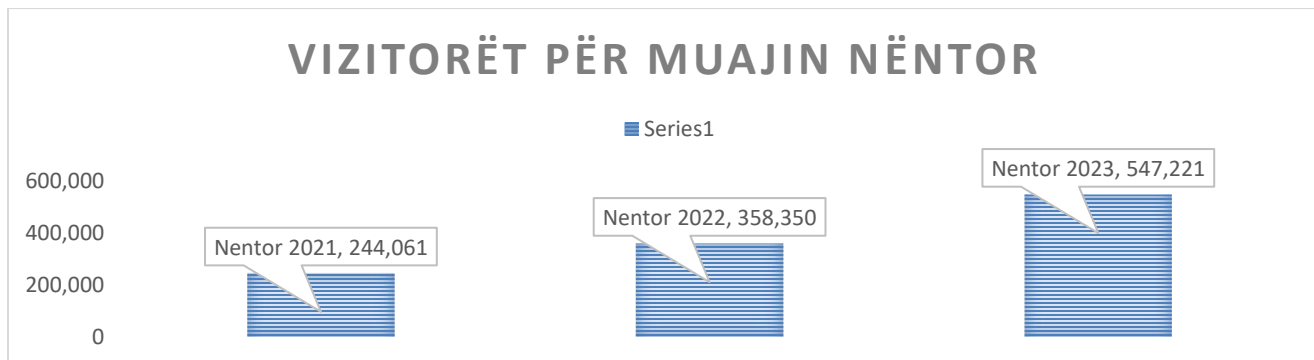
1.3. Hyrja e shtetasve të huaj sipas mënyrës së udhëtimit

2. TURIZMI KULTUROR.....fq.6

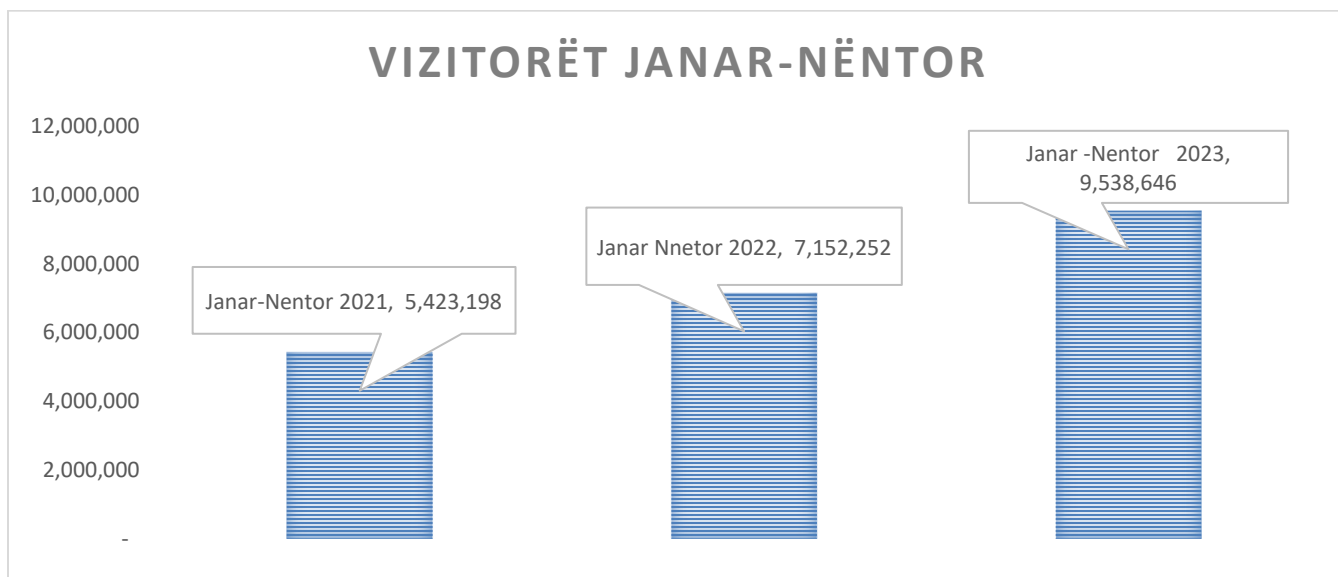
3. TURIZMI NATYROR..... fq.7

1 HYRJET E VIZITORËVE TË HUAJ PËR MUAJIN NËNTOR 2023

Gjatë muajit nëntor 2023 kanë hyrë 547,221 vizitorë të huaj, vlerë kjo 2,2 herë më shumë se viti 2021 dhe 53 % më shumë se muaji Nëntor 2022.



Gjatë periudhës Janar –Nëntor 2023 kanë hyrë në vendin tonë 9,538,646 vizitorë të huaj. Rritja krahasuar me Janar- Nentor të vitit 2021, është në vlerën 75,9 % më shumë; ndërsa me të njëjtën periudhë të 2022 rritja është 33% më shumë.



1.2 Hyrjet e shtetasve të huaj sipas qëllimit

Të dhënat për muajin nëntor tregojnë se gjatw muajit nëntor kemi 529,203 persona që kanë shpenzuar më shumë se 1 ditë qëndrimi në Shqipëri.

Më poshtë është tabela e vizitorëve të huaj sipas qëllimit të vizitës së tyre, që deklarohen në pikat tona kufitare e krahasuar kjo me vitin parardhës:

Periudha	Nëntor 2022	Nëntor 2023	Rritja në%	Janar - Nëntor 2022	Janar - Nëntor 2023	Rritja në %
Gjithsej	358.350	547.221	52,7	7.152.242	9.533.501	33,3
I. Personale	352.344	537.492	52,5	7.054.331	9.418.620	33,5
Pushime Vizitë në miq e të afërm	337.484	519.380	53,9	6.716.069	8.958.043	33,4
Trajtime Shëndetësore	101	71	-29,7	2.367	895	-62,2
Qëllime fetare	27	23	-14,8	462	388	-16,0
Tranzit	14.732	18.018	22,3	335.433	459.294	36,9
II. Biznes dhe profesionale	6.006	9.729	62,0	97.911	114.881	17,3

Burimi INSTAT

1.3 Hyrja e shtetasve të huaj sipas mënyrës së udhëtimit

Hyrjet e shtetasve shqiptarë dhe të huaj në territorin shqiptar, në muajin Nëntor 2023, janë 1.099.343. Ky tregues rezulton me një rritje 35,9 %, krahasuar me Nëntor 2022.

Në tabelën më poshtë jepet lloji i udhëtimit të shtetasve të huaj dhe shqiptarë, që kanë arritur në pikat tona kufitare në tre vitet e fundit, krahasuar kjo me vitin paraardhës:

Mënyra e udhëtimit	Nëntor 2022	Nëntor 2023	Ndryshmi në %	Janar - Nëntor 2022	Janar - Nëntor 2023	Ndryshimi në %
Me ajër	185.639	289.379	55.9%	2.283.246	3,384,074	48%
Me det	20.332	30.631	50.7%	649.477	774,612	19%
Me tokë	602.842	779.471	29.3%	9.111.397	11,685,172	28%

Burimi INSTAT

1.4 Hyrjet e shtetasve të huaj sipas shteteve

Më poshtë është dhënë hyrja e vizitorëve të huaj sipas shtetësisë për 29 shtete. Numrin më të madh të vizitorëve pas Kosovarëve e kanë vizitorët nga Italia e të ndjekur nga, Maqedonia e Veriut e Greqia. Rritjen më të madhe krahasuar me të njëjtën gjatë këtij muaji e kanë shtetasit nga Polonia, Kina e Rumania. Më poshtë gjeni të dhënat sipas shtetësive kryesore për dy vitet e fundit:

	Nëntor 2022	Nëntor 2023	Ndryshimi në %	Janar - Nëntor 2022	Janar- Nëntor 2023	Ndryshimi në %
KOSOVË	136,062	268,894	98%	2,561,191	3,950,284	54%
MAQEDONIA E VERIUT	38,464	40,286	5%	631,368	694,434	10%
GREQI	35,117	42,888	22%	431,790	592,434	37%
ITALI	36,663	59,226	62%	561,464	872,010	55%
ANGLI	7,375	14,323	94%	157,139	216,687	38%
MALI I ZI	43,080	35,350	-18%	398,042	570,846	43%
POLONI	1,453	5,016	245%	167,119	227,226	36%
SHBA	5,936	9,765	65%	132,016	170,778	29%
SPANJË	1,463	2,760	89%	43,711	84,220	93%
GJERMANI	6,245	7,637	22%	180,184	301,979	68%
ZVICËR	1,487	1,599	8%	61,292	88,879	45%
FRANCA	2,838	3,866	36%	75,837	121,445	60%
AUSTRI	1,139	1,360	19%	36,368	56,746	56%
TURQI	9,591	11,130	16%	84,813	187,119	121%
BULLGARI	2,398	2,738	14%	36,572	62,585	71%
KROACI	2,625	2,359	-10%	29,250	51,933	78%
RUMANI	1,107	3,259	194%	39,806	63,013	58%
SLLOVENI	708	632	-11%	16,678	21,264	27%
UKRAINË	1,749	2 248	29%	37,011	82,366	123%
BOSNJE-HERCEGOVINË	1,686	2,016	20%	34,417	47,885	39%
SERBI	4,802	4,864	1%	95,380	92,671	-3%
HOLLANDË	1,275	2,452	92%	54,383	72,584	33%
SUEDI	944	1,569	66%	40,180	55,125	37%
NORVEGJI	314	321	2%	19,962	35,303	77%
FINLAND	185	275	49%	7,887	16,236	106%
KINE	351	1,056	201%	4,222	12,000	184%
INDI	764	1,108	45%	6,593	9,247	40%

IZRAEL	267	176	-34%	7,070	13,280	88%
RUSI	1,088	692	-36%	30,581	16,056	-47%

Burimi INSTAT

2. TURIZMI KULTUROR

Gjatë muajit nëntor 2023 numri i turistëve vendas dhe të huaj që kanë vizituar Institucionet e Kulturës në vendin tonë krahasuar me muajin nëntor të vitit paraardhës ka një tregues rritje në vlerën 37 % më shumë. Gjithashtu shihet një rritje e numri i vizitorëve në Kalanë e Kaninës, Muzeun e Onufrit ne Berat dhe Amfiteatrin e Durrësit. Më poshtë po japim tabelën e vizitueshmërisë së institucioneve të kulturës për muajin nëntor si dhe për periudhën kohore 11 muajt të krahasuar me vitin paraardhës.

EMËTIMI I INSTITUCIONIT	Nëntor 2022	Nëntor 2023	Ndryshim i në %	Janar-Nëntor 2022	Janar-Nëntor 2023	Ndryshimi në %
MUZEU HISTORIK KOMBËTAR TIRANË	7,710	12,517	62%	53,539	95,790	79%
MUZEU ARKEOLOGJIK DURRËS	-	-		12,000	0	-100%
MUZEU I PAVARSISË VLORË	4,427	4,810	9%	6,691	8,099	21%
MUZEU GJERGJ KASTRIOTI, KRUIË	4,330	7,501	73%	68,020	107,041	57%
MUZEU ETNOGRAFIK, KRUIË	-	-		513	0	-100%
MUZEU ETNOGRAFIK BERAT	361	-		9,468	0	-100%
MUZEU IKONOGRAFIK ONUFRI, BERAT	3,108	7,050	127%	39,019	74,374	91%
MUZEU I ARTIT MESJETAR, KORÇË,	697	833	20%	9,672	12,806	32%
MUZEU ARKEOLOGJIK, KORÇË,	128	60	-53%	2,362	1,258	-47%
MUZEU ARSIMIT, KORÇË,	1,583	1,438	-9%	11,290	12,078	7%
MUZEU K. I FOTOGRAFISË MARUBI	999	1,145	15%	15,313	18,235	19%
MUZEU K. I PËRGJIMEVE " SHTËPIA ME GJETHE"	2,128	3,915	84%	29,967	45,912	53%
TOTALI MUZE	25,471	39,269	54%	257,854	375,593	46%
KALAJA BERAT				4,582	0	-100%
KALAJA GJIROKATËR	8,560	4,633	-46%	135,959	211,274	55%
KALAJA PORTOPALERMOS	30	30	0%	13,300	17,660	33%
KALAJA E KANINËS	25	100	300%	1,067	2,538	138%
KALAJA E HIMARËS	95	10	-89%	2,603	3,166	22%
AMFITEATRI	364	786	116%	15,897	26,595	67%
MANASTIRI I 40 SHËNJTORËVE	24	9	-63%	1,304	2,504	92%

TOTALI KALA E MONUMENTE TE TJERE	9,098	5,568	-39%	174,712	263,737	51%
PARKU KOMBËTAR BUTRINT	3,997	6,247	56%	84,924	117,996	39%
PARKUT ARKEOLOGJIK APOLONI	1,213	2,222	83%	51,449	80,979	57%
PARKU ARKEOLOGJIK BYLIS	183	273	49%	3,538	5,628	59%
PARKU ARKEOLOGJIK SHKODËR	3,227	5,661	75%	92,817	121,623	31%
PARKU ARKEOLOGJIK LEZHË	153	179	17%	3,229	4,410	37%
PARKU ARKEOLOGJIK AMANTIA	44	-		1,060	784	-26%
PARKU ARKEOLOGJIK ORIKUM	75	47	-37%	1,391	1,669	20%
PARKU ARKEOLOGJIK FINIQ	40	-		1,039	910	-12%
PARKU ARKEOLOGJIK ANTIGONE	30	31	3%	1,700	1,850	9%
TOTALI PARQE ARKEOLOGJIK	8,962	14,660	64%	240,655	335,849	40%
TOTALI NUMRI I VIZITOREVE	43,531	59,497	37%	658,449	975,179	48%

Burimi Ministria e Kulturës

Në lidhje me të ardhurat nga vizitorët në Institucionet Kulturore, për këtë muaj, rezulton të jenë përfituar 16,206,830 Lek

3. TURIZMI NATYROR

Gjatë muajit nëntor të dhënat nga Agjensia Kombëtare e Zonave të Mbrojtura, tregojnë se, në zonat e mbrojtura, ka pasur rreth 233,869 vizitorë vendas dhe të huaj. Siç vihet re nga të dhënat kemi një ulje prej 6% më pak vizitorë gjatë këtij muaji, krahasuar me muajin nëntor të vitit 2022.

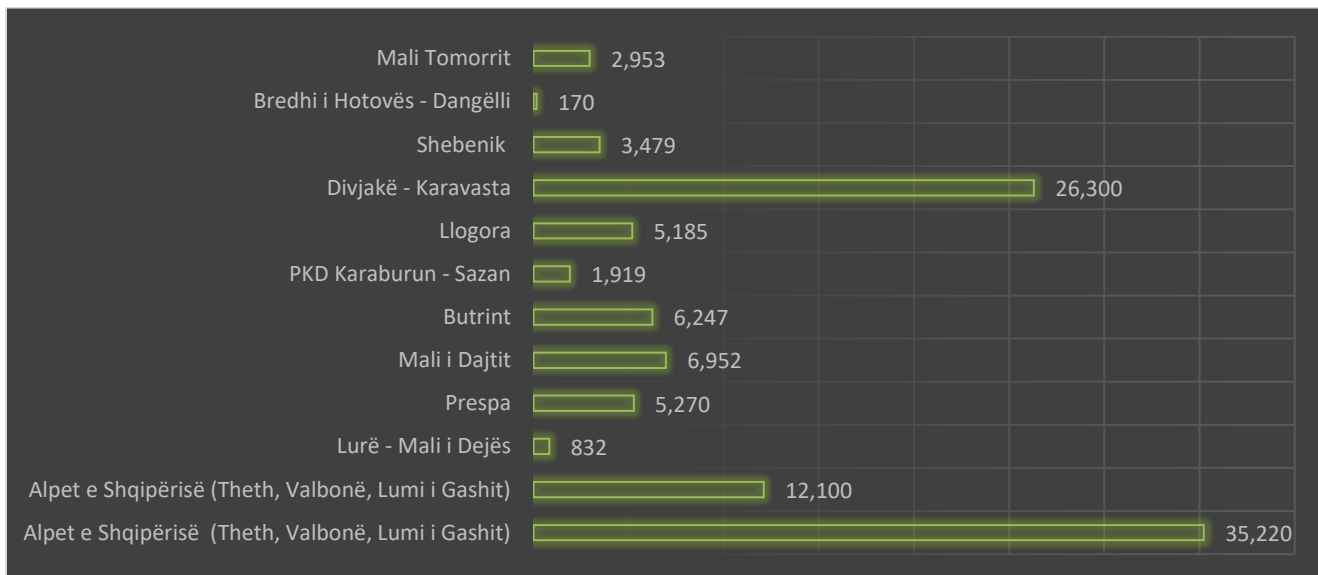
Zonat e mbrojtura me ritjen më të madhe janë zonat e mbrojtura të qarkut Vlorë, Kukës dhe Dibër, vlera e të cilave është disa herë më e madhe se e vitit parardhës. Më poshtë gjeni tabelën e vizitorëve gjatë periudhës 11 mujore në të gjitha zonat e mbrojtura, të grupuara sipas qarqeve.

Qarku	Nëntor 2022	Nëntor 2023	Ndryshimi në %	Janar Nëntor 2022	Janar Nëntor 2023	Ndryshimi në %
Tirana	5,674	8,202	45%	84,501	197,900	134%
Vlora	31,428	18,479	-41%	630,445	752,527	19%
Lezhë	15,975	20,747	30%	178,899	209,299	17%
Gjirokastrë	3,200	5,570	74%	88,109	95,899	9%
Kukës	19,464	40,715	109%	201,153	226,991	13%
Korçë	138,359	49,896	-64%	1,287,793	405,057	-69%
Berat	1,475	4,446	201%	174,187	183,736	5%

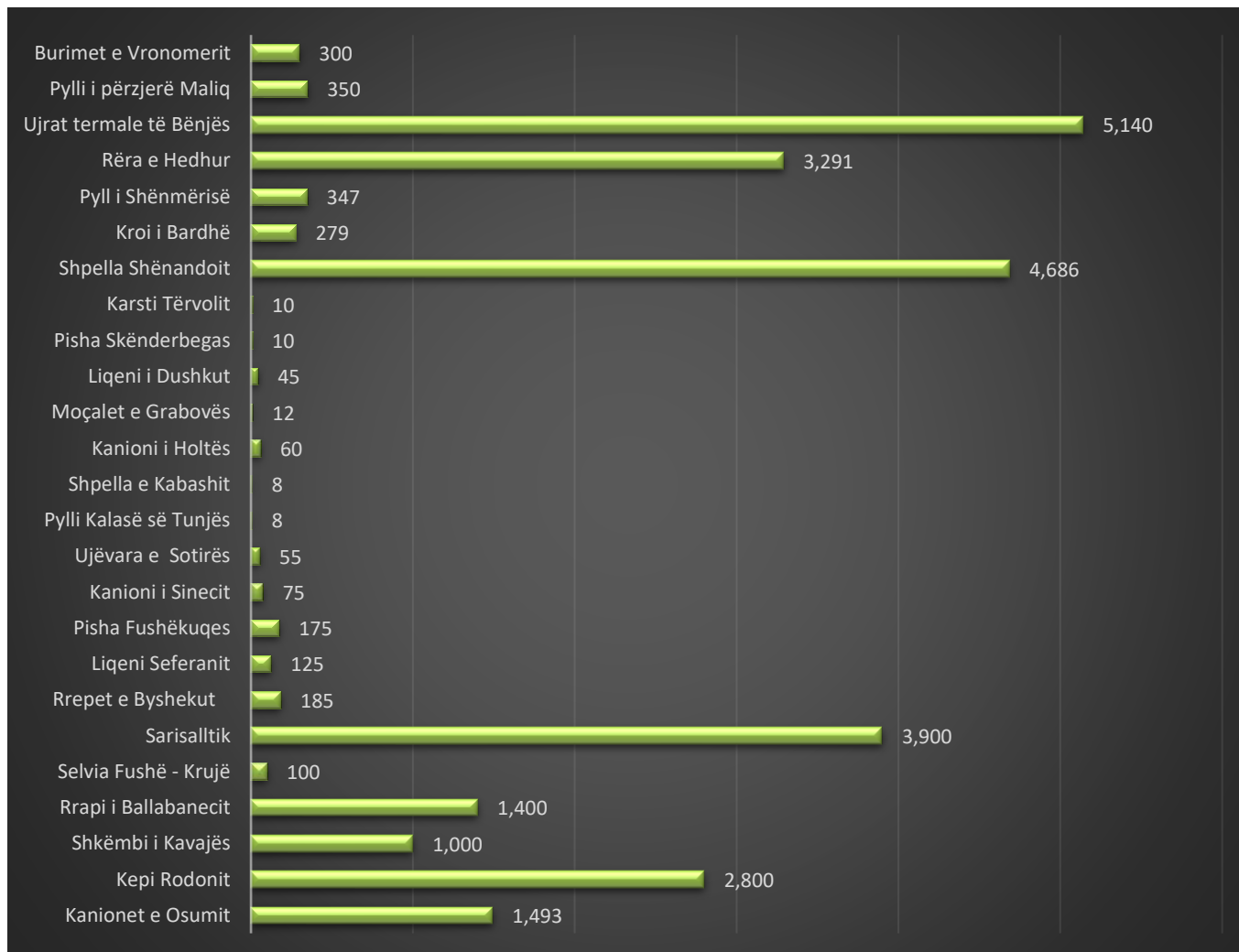
Elbasan	2,935	4,397	50%	39,562	112,458	184%
Shkodër	8,111	28,870	256%	883,904	1,062,100	20%
Dibër	4,196	4,987	19%	16,221	52,063	221%
Fier	9,200	30,660	233%	549,290	815,500	48%
Durrës	8,800	16,900	92%	270,700	252,300	-7%
Totali	248,817	233,869	-6%	4,404,764	4,365,830	-1%

Tab 6. Burimi Agjensia Kombëtare e Zonave të Mbrojtura

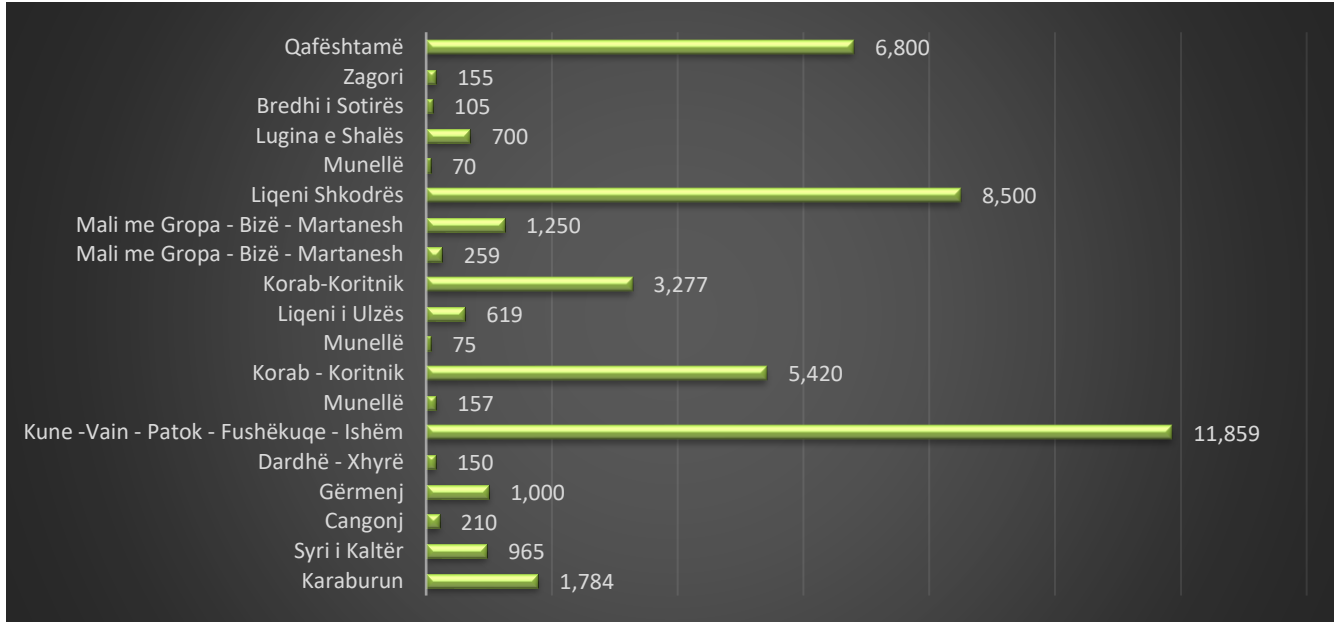
Në tabelën më poshtë po japim dhe numrin e vizitorëve për muajin Nëntor 2023 në Parqet Kombëtare të vendit, numrin më të madh të vizitorëve e ka Alpet e Shqipërisë pjesa nga Qarku i Kukësit që zënë 33% të numrit të vizitorëve në total të vizitorëve në parqe për këtë muaj , të dytët janë Divjak Karavasta(25%) të ndjekur nga zona e Valbonës (11,3%):



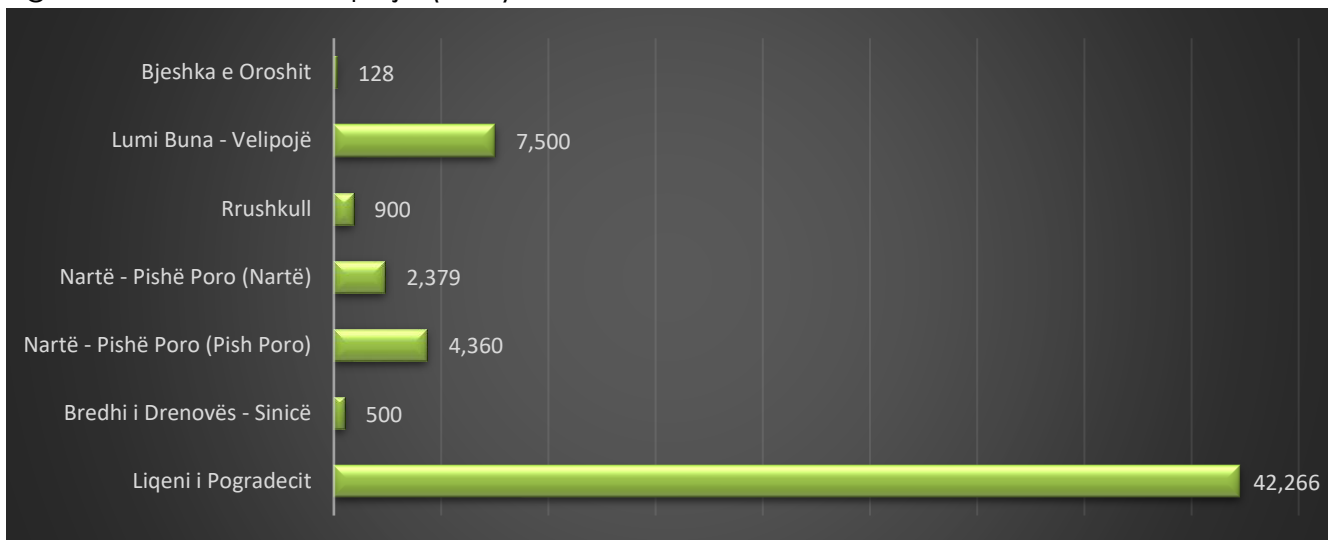
Në tabelën më poshtë po japim dhe numrin e vizitorëve për muajin Nëntor 2023 në Monimetet e Natyrës, numrin më të madh të vizitorëve për këtë muaj e kanë Ujrat Termale të Bënjës (20%), Shpella e Shënndoit (11%) dhe Monumenti natyror Sarasaltiku (9%):



Në tabelën më poshtë po japim dhe numrin e vizitorëve për muajin Nëntor 2023 në Rezervatet Natyrore të Menaxhuara numrin më të madh të vizitorëve e ka Kune Vaini Ishëm Patok (27,3%), Liçeni I Shkodrës (19,6%) dhe Rezervati Natyror I Qafështamës (15,7%):



Në tabelën më poshtë po japim dhe numrin e vizitorëve për muajin Nëntor 2023 në Peisazhet e Mbrojtura. Numrin më të madh të vizitorëve e ka Liqeni I Pogradecit, 73% të totalit të vizitorëve, që vizitojnë Peisazhet e Mbrojtura, për muajin Nëntor 2023, të ndjekur nga Lumi Buna në Velipojë (13%):



Gjatë muajit nëntor, sipas Agjensisë Kombëtare të Zonave të Mbrojtura, të ardhurat, për zonat ku vizitorët paguajnë, llogaritet që është përfituar një vlerë prej 316,800 Lek.