



Buletini i Turizmit

Raportim Mujor

Mars 2023

PËRMBAJTJA

HYRJE

1. VIZITORË TË HUAJ TË HYRË PËR MUAJIN MARS 2023..... fq.3

1.1. Hyrjet e shtetasve të huaj sipas shteteve

1.2. Hyrjet e shtetasve të huaj sipas qëllimit

1.3. Hyrja e shtetasve të huaj sipas mënyrës së udhëtimit

2. TURIZMI KULTUROR.....fq.5

3. TURIZMI NATYROR..... fq.7

4. SHËRBIMET E OFRUARA NE FUSHEN E TURIZMIT.....fq.11

1. HYRJET E VIZITORËVE TË HUAJ PËR MUAJIN MARS 2023

Në muajin Mars 2023 numri i shtetasve të huaj që kanë hyrë në territorin shqiptar është 384.028. Ky numër është rritur me 39,2 %, krahasuar me Mars 2022.

Gjatë tremujorit të parë 2023, numri i shtetasve të huaj që kanë hyrë në territorin shqiptar është 1.070.564. Ky numër është rritur me 59,5 %, krahasuar me të njëjtën periudhë të vitit 2022.

Më poshtë gjeni tabelën për shtetasit e huaj që kanë vizituar Shqipërinë në muajin e tretë të 2023, e krahasuar me të njëjtat periudha të vitit paraardhës:

Periudha	Mars 2022	Mars 2023	Ndryshimi në (%)	Janar– Mars 2022	Janar–Mars 2023	Ndryshimi në (%)
Vizitorët e huaj	275.976	384.028	39,2	671.210	1.070.564	59,5 %

1.2. Hyrjet e shtetasve të huaj sipas qëllimit

Referuar qëllimit që deklarojnë shtetasit e huaj, që vizitojnë Shqipërinë, rezultoj se gjatë muajit të tretë të vitit kanë ardhur 366,414 "turistët", që janë vizitorët që shpenzojnë më shumë se një natë brenda territorit Shqipëtar. Kemi një ulje të numrit të vizitorëve që vijnë për arsye shëndetësore dhe qëllime fetare.

Më poshtë është tabela e vizitorëve të huaj sipas qëllim të vizitës së tyre, që deklarojnë në pikat tona kufitare:

Periudha	Mars 2022	Mars 2023	Ndryshimi në (%)	Janar– Mars 2022	Janar– Mars 2023	Ndryshimi në (%)
Gjithsej	275.976	384.028	39,2	671.210	1.070.564	59,5
I. Personale	266.059	372.090	39,9	647.177	1.042.609	61,1
Pushime, miq e të afërm. Te tjere	255.173	354.429	38,9	620.652	993.464	60,1
Trajtime Shëndetësore	147	25	-83,0	385	180	-53,2
Qëllime fetare	36	22	-38,9	81	80	-1,2
Tranzit	10.703	17.614	64,6	26.059	48.885	87,6
II. Biznes dhe profesionale	9.917	11.938	20,4	24.033	27.955	16,3

Burimi INSTAT

1.3. Hyrja e shtetasve të huaj sipas mënyrës së udhëtimit

Hyrtet e shtetasve shqiptarë dhe të huaj në territorin shqiptar, në muajin Mars 2023, janë 846.645. Ky tregues rezulton me një rritje 41,7 %, krahasuar me Mars 2022.

Në tabelën më poshtë jepet lloji i udhëtimit të shtetasve të huaj dhe shqiptarë, që kanë zgjedhur gjatë muajit Mars 2023, krahasuar kjo me të njëjtin muaj të vitit 2022:

Nr.	Mënyra e udhëtimit	Periudha					
		Mars 2022	Mars 2023	Ndryshimi në %	Janar-Mars 2022	Janar-Mars 2023	Ndryshimi në %
1	Me ajër	145.301	205,904	41,7%	361.545	567,061	57%
2	Me det	22.797	24,815	9%	58.944	65,620	11%
3	Me tokë	464.863	615,926	32%	1.125.495	1,805,201	60%

Burimi INSTAT

Në lidhje me raportin e mënyrës së transportit të zgjedhur nga vizitorët e huaj dhe vendas për të hyrë në Shqipëri në muajin Mars 2023, nga vlerat vihet re se është rritur zgjedhja e transportit ajror, por gjithsesi forma më e preferuar është rruga tokësore.

Numri i hyrjeve sipas formës së transportit i shprehur në %, është si më poshtë:

- i. 72,8% e të huajve dhe vendasve zgjedhin rrugën tokësore për të hyrë në Shqipëri;
- ii. 24,4 % e të huajve dhe vendasve hyjnë në kufirin shqiptar në rrugë ajrore;
- iii. 2.8 % e hyrjeve bëhet nëpërmjet transportit detar.

1.4 Hyrjet e shtetasve të huaj sipas shteteve

Në tre muajt e parë të 2023, shtetasit Kosovar kanë një rritje prej 95% krahasuar me tremujorin e parë të vitit 2022. Më poshtë gjeni tabelën e hyrjes së vizitorëve të huaj për nga shtetësia:

Shtetet	Mars 2022	Mars 2023	Ndryshimi në (%)	Janar-Mars 2022	Janar-Mars 2023	Ndryshimi ne %
Kosovë	93.577	145,237	55%	222.041	433,186	95%

Maqedonia e Veriut	36.740	41,076	12%	97.063	117,182	21%
Greqi	31.336	38,846	24%	73.488	105,864	44%
Itali	29.450	40,311	37%	73.658	109,543	49%
Angli	7.952	9,488	19%	18.638	23,793	28%
Mali i Zi	31.688	43,056	36%	75.945	117,106	54%
Poloni	1.038	1,734	67%	2.128	3,559	67%
SHBA	4.753	7,148	50%	11.454	17,392	52%
Spanjë	839	1,796	114%	2.218	3,747	69%
Gjermani	5.959	7,967	34%	12.962	17,533	35%
Zvicër	1.682	1,946	16%	4.693	5,700	21%
Franca	2,014	2,569	28%	5,370	7,031	31%
Austri	1,036	1,340	29%	2,773	3,315	20%
Turqi	4,538	8,748	93%	11,594	24,047	107%
Bullgari	2,049	2,409	18%	5,136	6,336	23%
Kroaci	1,621	1,833	13%	4,533	5,418	20%
Rumani	973	1,303	34%	2,529	3,480	38%
Siloveni	297	405	36%	859	1,005	17%
Ukrainë	1,599	1,981	24%	2,825	5,368	90%
Bosnje- Hercegovinë	1,649	1,690	2%	3,733	4,117	10%
Serbi	4,226	4,784	13%	10,600	12,148	15%
Hollande	852	1,593	87%	2,099	3,730	78%
Suedi	925	1,428	54%	1,810	3,068	70%
Norvegji	269	593	120%	700	1,075	54%
Finland	154	328	113%	320	696	118%

Kine	172	510	197%	401	1,359	239%
Indi	247	544	120%	441	985	123%
Izrael	153	321	110%	368	690	88%
Rusi	360	1,010	181%	1,311	2,992	128%

Burimi INSTAT

2. TURIZMI KULTUROR

Në muajin e tretë të vitit numri i vizitorëve të huaj dhe vendas që kanë vizituar institucionet e kulturës, është rritur 32% më shumë se numri i vizitorëve në Mars 2022.

Po ashtu dhe numri i vizitorëve në 3 muajorin e parë të vitit është 26% më shumë. Më poshtë po japim tabelën e vizitueshmërisë së institucioneve të kulturës në muajin mars e krahasuar kjo me të njëjtën muaj të vitit 2022.

Nr.	EMËTIMI I INSTITUCIONIT	Mars	Mars	Ndrysh	Janar-	Janar-	Ndryshi
		2022	2023	imi në %	Mars 2022	Mars 2023	mi ne %
1	MUZEU HISTORIK KOMBËTAR TIRANË	1,474	2,366	61%	2,543	5,387	112%
2	MUZEU ARKEOLOGJIK DURRËS	396	-	-	841	-	
3	MUZEU I PAVARSISË VLORË	49	115	135%	163	400	145%
4	MUZEU GJERGJ KASTRIOTI, KRUIJË	2,884	3,168	10%	5,446	6,492	19%
5	MUZEU ETNOGRAFIK, KRUIJË	96	-	-	513	-	-
6	MUZEU ETNOGRAFIK BERAT	310	-	-	585	-	-
7	MUZEU IKONOGRAFIK ONUFRI, BERAT	962	1,132	18%	1,876	2,894	54%
8	MUZEU I ARTIT MESJETAR, KORÇË,	161	396	146%	512	1,040	103%
9	MUZEU ARKEOLOGJIK, KORÇË,	32	45	41%	102	198	94%

10	MUZEU ARSIMIT, KORÇË,	1,033	1,222	18%	2,166	2,711	25%
11	MUZEU K. I FOTOGRAFISË MARUBI	1,036	788	-24%	1,603	1,522	-5%
12	MUZEU K. I PËRGJIMEVE " SHTËPIA ME GJETHE"	1,233	1,635	33%	2,702	3,979	47%
TOTALI MUZE		9,666	10,867	12%	19,052	24,623	29%
1	KALAJA BERAT	-	-	-	4,582	-	-
2	KALAJA GJIROKASTËR	1,082	2,978	175%	2,884	7,370	156%
3	KALAJA PORTOPALERMOS	60	100	67%	88	138	57%
4	KALAJA E KANINËS	15	30	100%	32	63	97%
5	KALAJA E HIMARËS	11	65	491%	28	65	132%
6	AMFITEATRI	330	432	31%	701	898	28%
7	MANASTIRI I 40 SHËNJTORËVE	7	12	71%	11	66	500%
TOTALI KALA E MONUMENTE TE TJERE		1,505	3,617	140%	8,326	8,600	3%
1	PARKU KOMBËTAR BUTRINT	724	1,432	98%	1,471	2,591	76%
2	PARKUT ARKEOLOGJIK APOLONI	1,452	1,765	22%	2,796	4,124	47%
3	PARKU ARKEOLOGJIK BYLIS	495	723	46%	718	936	30%
4	PARKU ARKEOLOGJIK SHKODËR	3,742	4,689	25%	7,827	9,487	21%
5	PARKU ARKEOLOGJIK LEZHË	254	326	28%	615	622	1%
6	PARKU ARKEOLOGJIK AMANTIA	-	52	0	6	56	833%
7	PARKU ARKEOLOGJIK ORIKUM	24	86	258%	38	155	308%
8	PARKU ARKEOLOGJIK FINIQ	1	37	3600%	3	56	1767%
9	PARKU ARKEOLOGJIK ANTIGONE	34	41	21%	34	72	112%
TOTALI PARQE ARKEOLOGJIK		6,726	9,151	36%	13,508	18,099	34%
TOTALI NUMRI I VIZIOREVE		17,897	23,635	32%	40,886	51,322	26%

Në lidhje me të ardhurat nga vizitorët në Institucionet Kulturore për këtë muaj rezulton që të jenë përfituar rreth 6,364,820 Lek.

3. TURIZMI NATYROR

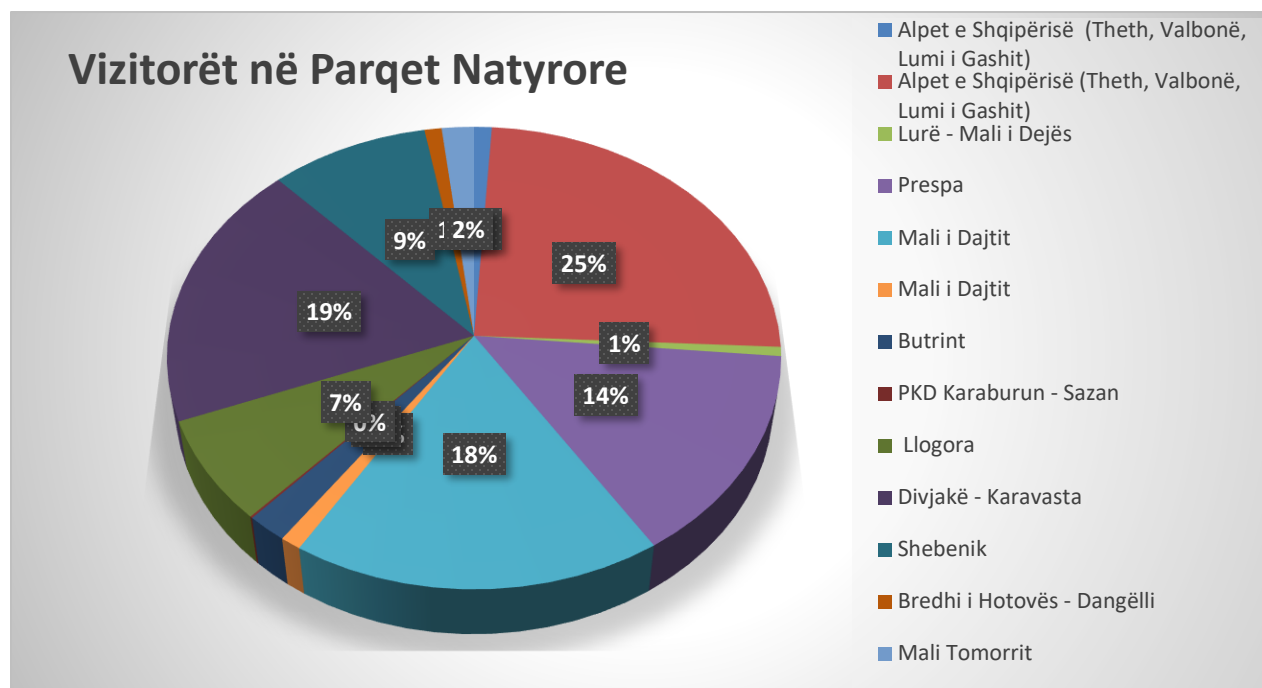
Të dhënat nga Agjensia Kombëtare e Zonave të Mbrojtura, tregojnë se gjatë muajit Mars 2023 janë 188,434 vizitorë vendas dhe të huaj që kanë vizituar zonat tona të mbrojtura, ose 9% më shumë se viti paraardhës, por gjithsesi në total të tre mujorit kemi një rënie me 23% të numrit të vizitorëve, ulje që vjen nga ulja e numrit të vizitorëve në zonat e mbrojtura të Korçës. Më poshtë po japim të dhënat në dy vitet e fundit për muajin Mars.

QARKU	Mars 2022	Mars 2023	NDRYSHIMI NE %	Janar- 2022	Mars	Janar -Mars 2023	Ndryshimi në %
Tirana	6,964	7,206	3%	20,226	23,836	18%	
Vlora	8,250	11,367	38%	25,697	29,219	14%	
Lezhë	4,387	5,916	35%	12,286	16,643	35%	
Gjirokastrë	2,727	3,991	46%	6,927	11,548	67%	
Kukës	1,330	1,070	-20%	3,480	1,790	-49%	
Korçë	103,098	21,391	-79%	300,870	50,815	-83%	
Berat	1,813	1,593	-12%	4,646	4,024	-13%	
Elbasan	1,799	8,235	358%	7,249	8,235	14%	
Shkodër	6,085	52,205	758%	15,635	78,195	400%	
Dibër	755	4,360	477%	1,492	14,765	890%	
Fier	14,400	17,800	24%	40,500	51,800	28%	
Durrës	20,550	53,300	159%	47,700	85,900	80%	
TOTALI	172,158	188,434	9%	486,708	376,770	-23%	

Burimi: Agjensia e Zonave të Mbrojtura

Për të parë se cilat kanë qënë Zonat e Mbrojtura më të vizituara gjatë muajit shkurt po e japim me paraqitje grafike sipas kategorive.

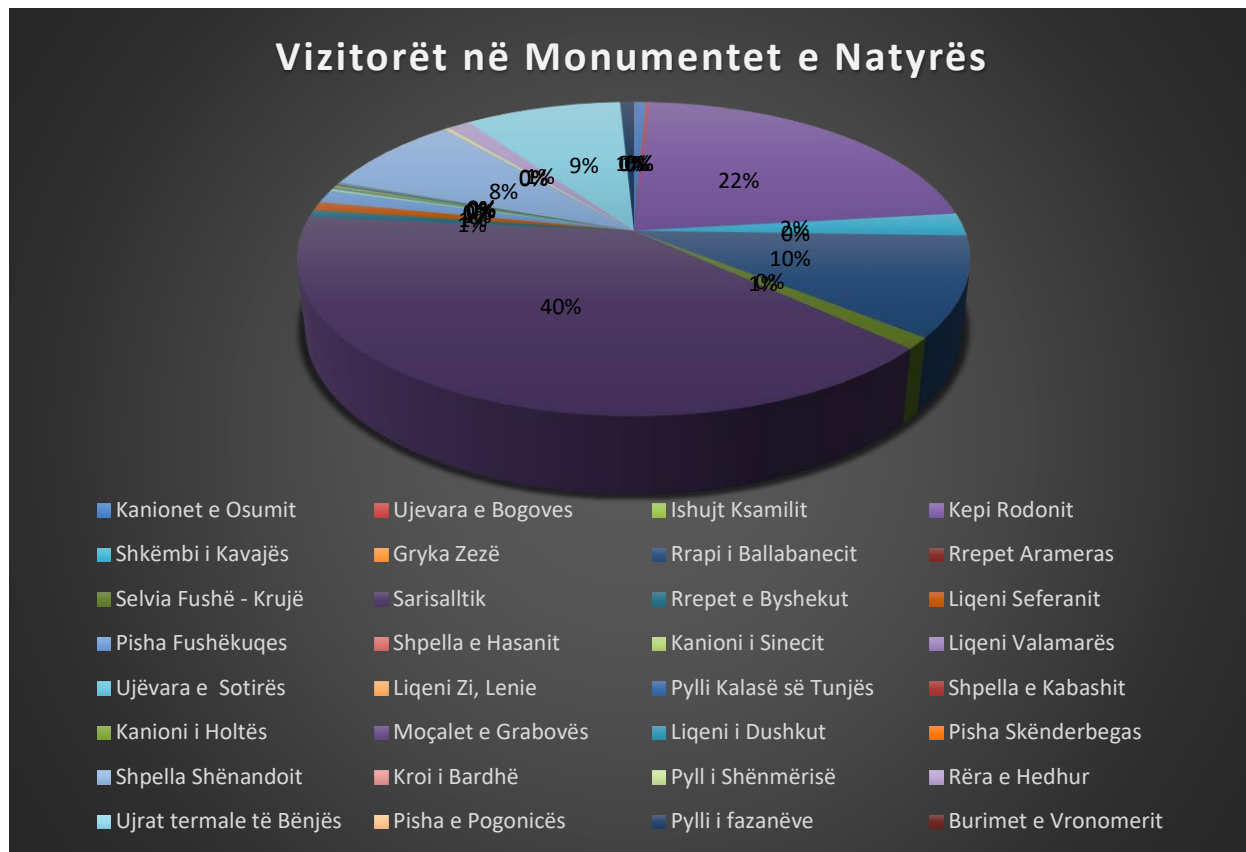
Kategoria e **Parqeve Natyrore** ka 12 zona të cilat janë vizituar nga 77,944 vizitorë, prej tyre 52% janë vizitorë vendas dhe 48 % vizitorë të huaj. Numri më i madh i vizitorëve për këtë kategori është në Alpet e Shqipërisë nga pjesa e Shkodrës (25 %) dhe e dyta për nga vizitueshmëria këtë muajit është Parkun Kombëtar të Divjakës- Karavasta (19%) e ndjekur nga Mali i Dajtit (18%).



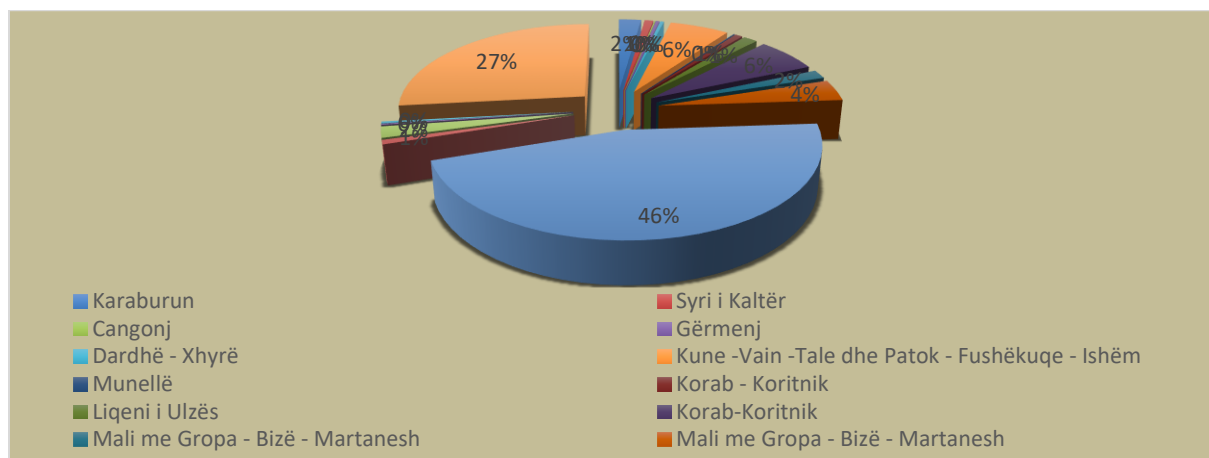
Burimi: Agjensia e Zonave të Mbrojtura

Në kategorinë **Monumentet e Natyrës**, janë të shpallura 30 zona, të cilat gjatë mars ka pasur vizitorë vetëm në 23 prej tyre zona të cilat janë vizituar prej 34,116 vizitorë. Nga këta 90,7 % janë vizitorë vendas dhe 9.3% vizitorë të huaj. Vizitorët me numrin më të madh janë në Monumentin e Natyrës Sarisalltik të Krujës (40% e vizitorëve), e cila ndiqet nga Kepi i Rodonit (22%) dhe Shpella e Shënandoit (9%). Më poshtë po japim në mënyrë grafike numrin e vizitor në grafikun më poshtë:

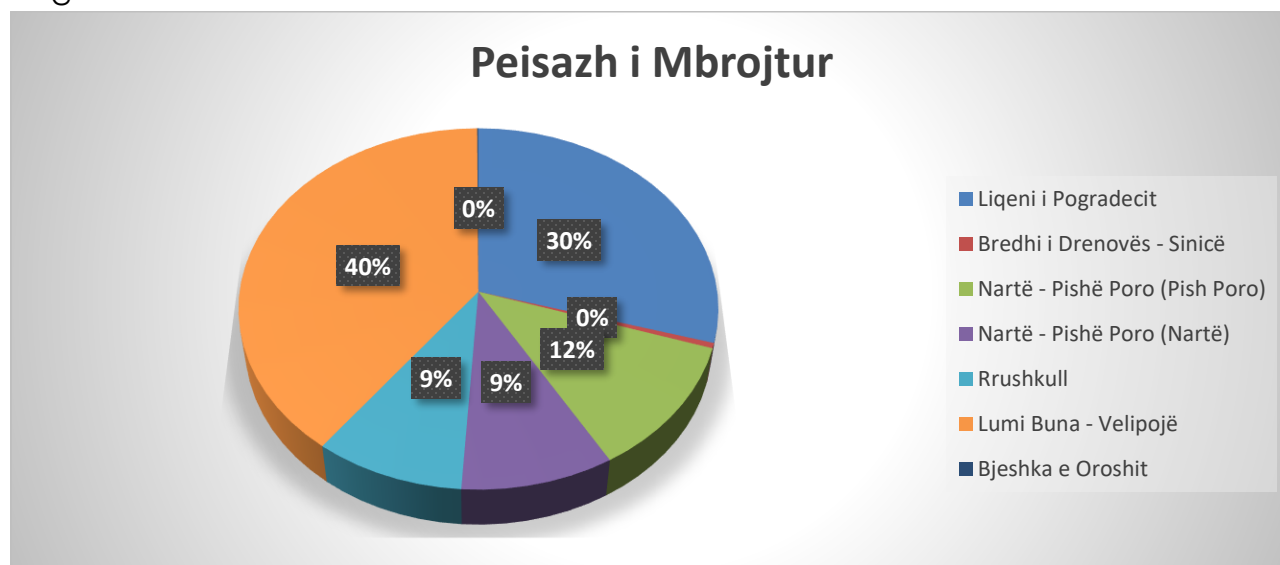
Vizitorët në Monumentet e Natyrës



Në kategorinë **Rezervatet Natyrore të Menaxhuar dhe Parqet Natyror** Monumentet e Natyrës janë të përfshira 24 zona, por vetëm në 16 prej tyre ka pasur vizitorë për muajin mars 2023. Numri i vizitorëve për këtë kategori është 41,905, nga këta, ku 92% janë vizitorë shqipëtar. Numrin më të madh të vizitorëve e ka Qafshatama (34%) e ndjekur nga Liqeni i Shkodrës (29%).



Në kategorinë **Peisazh i Mbrojtur** përfshihen 11 zona, por për muajin mars, ka pasur vizitor vetëm në 7 zona. Numri i vizitorëve që kanë vizituar këto 7 zona është 18,300, nga ku 87.1 % e vizitorëve janë shqiptarë. Vizitorët me numrin më të madh janë në Peisazhin e Mbrojtur të Lumi Buna (40%), të ndjekur nga vizitorët në Liqenin të Pogradecit e Nartë Pishë Poro.



Sipas Agjensisë Kombëtare të Zonave të Mbrojtura, të ardhurat, për zonat ku vizitorët paguajnë, për muajin Mars 2023, llogaritet që është përfituar një vlerë prej 379,050 Lek.

4. SHËRBIMET E OFRUARA NË FUSHËN E TURIZMIT

Në vitet e fundit po vihet re një rritje e interesit të investimeve në fushën e turizmit. Gjatë muajit mars ka pasur një rritje të numrit të subjekteve që kanë aplikuar pranë me MTM për tu pajisur me certifikatë kategorizmi nga bizneset e strukturave akomoduese. Rritje të aplikantëve që kanë kërkuar pajisjen me certifikatë të udhërrëfyesei turistik dhe të operatorit të turizmit detar. Vetëm në tre muajt e parë të vitit 2023 kanë aplikuar 12 subjekte për t'u pajisur me certifikatën e operatorit të turizmit detar, ndërkohë që gjatë gjithë vitit 2022 ka pasur vetëm 10 aplikime.

Në tabelën më poshtë po japim tabelën e bizneseve të certifikuara të krahasuar me muajin paraardhës:

Fusha e shërbimit të kërkuar	Shkurt 2023	Mars 2023
Pajisja me certifikatë kategorizmi	9	18
Pajisja me certifikatë udhërrëfyese turistik	7	16
Pajisja me certifikate të operatorit detar	1	5

Siç shihet dhe më lartë kemi një rritje të ndjeshme të numrit të bizneseve që aplikojnë të çertifikohen në fushën e turizmit në muajin Mars 2023