



# Buletini i Turizmit

*Raportim Mujor*  
**Dhjetor 2023**

# PËRMBAJTJA

## HYRJE

1. VIZITORË TË HUAJ TË HYRË PËR MUAJIN DHJETOR 2023..... fq.3
  - 1.1. Hyrjet e shtetasve të huaj sipas shteteve
  - 1.2. Hyrjet e shtetasve të huaj sipas qëllimit
  - 1.3. Hyrja e shtetasve të huaj sipas mënyrës së udhëtimit
  
2. TURIZMI KULTUROR.....fq.7
  
3. TURIZMI NATYROR..... fq.9

## 1 HYRJET E VIZITORËVE TË HUAJ PËR MUAJIN DHJETOR 2023

Sipas të dhënave të publikuar nga INSTAT, numri i shtetasve të huaj të hyrë në Shqipëri gjatë vitit 2023 është 10,155,640, duke u rritur me 35 %, në krahasim me vitin 2022. Në dhjetor 2022, numri i shtetasve të huaj që kanë hyrë në territorin shqiptar është 616,994. Ky numër është rritur me 58%, krahasuar me dhjetor 2022.

Periudha	Dhjetor 2022	Dhjetor 2023	Ndryshimi në %	Janar-Dhjetor 2022	Janar - Dhjetor 2023	Ndryshimi në (%)
Vizitorët e huaj	391.565	616.994	58%	7,543,817	10,155,640	35%

Nga paraqitja grafike më poshtë e hyrjeve të shtetasve të huaj që kanë hyrë në Shqipëri në 12 muajt e vitit 2023, krahasuar kjo me të njëjtën periudhë të vitit 2022 si dhe krahasuar me vitin 2021. Nga paraqitja grafike vihet re se ka një rritje të ndjeshme në vitin 2023 në çdo muaj krahasuar me të dy vitet paraardhës.



### 1.1 Hyrjet e shtetasve të huaj sipas qëllimit

Referuar qëllimit që deklarojnë shtetasit e huaj, që vizitojnë Shqipërinë, rezulton se gjatë vitit 2023 kanë hyrë 9,669,846 shtetas të huaj që qëndrojnë përkufizimit

“turistë”, pra që shpenzojnë më shumë se një natë në vendin tonë. Më poshtë është tabela e vizitorëve të huaj sipas qëllim të vizitës së tyre, që deklarojnë në pikat tona kufitare:

Periudha	Dhjetor 2021	Dhjetor 2022	Krahasimi %	Janar-Dhjetor 2021	Janar-Dhjetor 2022	Ndryshimi në (%)
<b>Gjithsej</b>	<b>391.565</b>	<b>616.994</b>	<b>57,6</b>	<b>7.543.817</b>	<b>10.155.640</b>	<b>34,6</b>
<b>I. Personale</b>	<b>383.136</b>	<b>606.847</b>	<b>58,4</b>	<b>7.437.477</b>	<b>10.030.612</b>	<b>34,9</b>
<b>Pushime, miq e të afërm, , te tjere</b>	<b>351.408</b>	<b>580.311</b>	<b>65,1</b>	<b>7.067.487</b>	<b>9.543.452</b>	<b>35,0</b>
<b>Trajtime shëndetësor</b>	<b>25</b>	<b>54</b>	<b>116,0</b>	<b>2.392</b>	<b>949</b>	<b>-60,3</b>
<b>Qëllime fetare</b>	<b>33</b>	<b>29</b>	<b>-12,1</b>	<b>495</b>	<b>417</b>	<b>-15,8</b>
<b>Tranzit</b>	<b>31.670</b>	<b>26.453</b>	<b>-16,5</b>	<b>367.103</b>	<b>485.794</b>	<b>32,3</b>
<b>II. Biznes dhe profesionale</b>	<b>8.429</b>	<b>10.147</b>	<b>20,4</b>	<b>106.340</b>	<b>125.028</b>	<b>17,6</b>

Burimi INSTAT

## 1.2 Hyrja e shtetasve të huaj sipas mënyrës së udhëtimit

Hyrjet e shtetasve shqiptarë dhe të huaj në territorin shqiptar, në muajin dhjetor 2023, janë 1.362.511. Ky tregues rezulton me një rritje 41,1 %, krahasuar me dhjetor 2022. Ndërsa numri i hyrjet e shtetasve shqiptarë dhe të huaj në territorin shqiptar gjatë vitin 2023 është 17,116,989 vlerë e rritur 31,6% krahasuar me vitin 2022

Edhe gjatë këtij viti, udhëtimi me mjete tokësore mbetet udhëtimi më i preferuar për vizitorët e huaj dhe shqiptarë. Gjithsesi udhëtimi me rrugë ajrore ka një rritje prej 49% më shumë, krahasuar me vitin 2022.

Në tabelën më poshtë jepet lloji i udhëtimit të shtetasve të huaj dhe shqiptarë, që kanë zgjedhur gjatë muajit dhjetor dhe gjatë gjithë vitit 2022, krahasuar kjo me të njëjtat të dhëna të dy viteve paraardhëse:

Mënyra e udhëtimit	Periudha					
	Dhjetor 2022	Dhjetor 2023	Ndryshimi në (%)	Janar-Dhjetor 2022	Janar-Dhjetor 2023	Ndryshimi (%)
<b>Gjithsej</b>	<b>965,495</b>	<b>1,362,511</b>	<b>41,1%</b>	<b>13,009,619</b>	<b>17,116,989</b>	<b>31,6%</b>

<b>Me ajër</b>	<b>215.775</b>	<b>346.438</b>	<b>60.6%</b>	<b>2.499.021</b>	<b>3,641,132</b>	<b>49%</b>
<b>Me det</b>	<b>56.474</b>	<b>58.439</b>	<b>3.5%</b>	<b>705.951</b>	<b>833,051</b>	<b>18%</b>
<b>Me tokë</b>	<b>693.246</b>	<b>957.634</b>	<b>38.1%</b>	<b>9.804.647</b>	<b>12,642,806</b>	<b>29%</b>

**Burimi INSTAT**

Në lidhje me raportin e mënyrës së transportit të zgjedhur nga vizitorët e huaj dhe shqiptarë, për të hyrë në Shqipëri gjatë vitit 2023, me numrin e hyrjeve në total të vizitorëve të huaj dhe vendas, i shprehur në %, është si më poshtë:

- i. 73,9 % e të huajve dhe vendasve zgjedhin rrugën tokësore për të hyrë në Shqipëri;
- ii. 21.3% e të huajve dhe vendasve hyjnë në kufirin shqiptar në rrugë ajrore;
- iii. 4,8 % e hyrjeve bëhet nëpërmjet transportit detar.

### **1.3 Hyrjet e shtetasve të huaj sipas shteteve dhe kontinenteve**

Në dhjetor 2023, nga vendet që kanë hyrjet më të larta të shtetasve në Shqipëri, Polonia, Rumania dhe Kosova ka pasur rritjen më të madhe, krahasuar me dhjetor 2022.

Gjatë vitit 2023, nga vendet që kanë hyrjet më të larta të shtetasve në Shqipëri, Kina me 177% më shumë se 2022, Turqia me 110% më shumë dhe Finlanda me 105%, krahasuar me të njëjtën periudhë të vitit 2021.

Më poshtë gjeni tabelën e hyrjes së vizitorëve të huaj nga shtetet me numër më të madh të vizitorëve, që vizitojnë vendin tonë, si dhe të disa shteteve, si Kina Izraeli, Kuvajti, të cilat nuk i nënshtrohen sistemit të vizave me vendin tonë:

	<b>Dhjetor 2022</b>	<b>Dhjetor 2023</b>	<b>Ndryshimi ne %</b>	<b>Janar-Dhjetor 2022</b>	<b>Janar-Dhjetor 2023</b>	<b>Ndryshimi në %</b>	<b>Kundrejt totalit %</b>
<b>KOSOVË</b>	<b>124,924</b>	<b>248,657</b>	<b>99%</b>	<b>2,639,462</b>	<b>4,398,548</b>	<b>67%</b>	<b>43%</b>
<b>MAQEDONIA E VERIUT</b>	<b>47,044</b>	<b>48,784</b>	<b>4%</b>	<b>678,412</b>	<b>745,776</b>	<b>10%</b>	<b>7%</b>
<b>GREQI</b>	<b>52,377</b>	<b>65,090</b>	<b>24%</b>	<b>484,167</b>	<b>667,565</b>	<b>38%</b>	<b>7%</b>
<b>ITALI</b>	<b>49,114</b>	<b>78,289</b>	<b>59%</b>	<b>610,578</b>	<b>950,955</b>	<b>56%</b>	<b>9%</b>
<b>ANGLI</b>	<b>9,460</b>	<b>17,086</b>	<b>81%</b>	<b>166,599</b>	<b>237,132</b>	<b>42%</b>	<b>2%</b>
<b>MALI I ZI</b>	<b>43,583</b>	<b>44,929</b>	<b>3%</b>	<b>441,625</b>	<b>636,962</b>	<b>44%</b>	<b>6%</b>
<b>POLONI</b>	<b>903</b>	<b>4,600</b>	<b>409%</b>	<b>168,022</b>	<b>232,970</b>	<b>39%</b>	<b>2%</b>
<b>SHBA</b>	<b>6,063</b>	<b>7565</b>	<b>25%</b>	<b>138,079</b>	<b>178,965</b>	<b>30%</b>	<b>2%</b>

SPANJË	1,524	2,453	61%	45,235	86,748	92%	1%
GJERMANI	7,480	7,834	5%	187,664	312,244	66%	3%
ZVICËR	3,867	3804	-2%	65,159	92,934	43%	1%
FRANCA	3,279	4,900	49%	79,116	126,692	60%	1%
AUSTRI	1,352	1,442	7%	37,720	58,301	55%	1%
TURQI	10,099	10,139	0%	94,912	199,634	110%	2%
BULLGARI	3,648	4,044	11%	40,220	66,740	66%	1%
KROACI	1,849	2,132	15%	31,099	54,213	74%	1%
RUMANI	1,650	4,156	152%	41,456	67,221	62%	1%
SLLOVENI	442	482	9%	17,120	21,802	27%	0.2%
UKRAINË	1,836	2375	29%	38847	73,863	90%	0.7%
BOSNJE-HERCEGOVINË	1,534	1,702	11%	35,951	49,781	38%	0.5%
SERBI	4,320	4,902	13%	99,700	101,949	2%	1%
HOLLAND HERCEGOVINË	1,204	2,064	71%	55,587	74,843	35%	0.7%
SUEDI	1,016	1,691	66%	41,196	56,976	38%	0.6%
NORVEGJI	289	407	41%	20,251	37,502	85%	0.4%
FINLAND	195	244	25%	8,082	16,532	105%	0.2%
KINË	408	794	95%	4,630	12,833	177%	0.13%
INDI	950	936	-1%	7,543	10,241	36%	0.10%
IZRAEL	276	143	-48%	7,346	13,458	83%	0.13%
RUSI	1,003	857	-15%	31,584	17,233	-45%	0.17%

**Burimi Drejtoria e Përgjithshme e Kufirit**

Në dhjetor 2023 rajoni me numrin më të lartë të hyrjeve të shtetasve të huaj në Shqipëri është rajoni i Evropës me 571.348 shtetas pasuar nga Amerika dhe Azia Lindore /Paqësori, përkatësisht me 9.845 dhe 2.617 shtetas

	Dhjetor 2022	Dhjetor 2023	Ndryshimi në %	Janar Dhjetor 2022	Janar Dhjetor 2023	Ndryshimi në %
<b>Gjithsej</b>	<b>391,565</b>	<b>616,994</b>	<b>57.6%</b>	<b>7,543,817</b>	<b>10,155,640</b>	<b>34.6%</b>
<b>Afrika</b>	<b>188</b>	<b>835</b>	<b>344.1%</b>	<b>4,614</b>	<b>11,120</b>	<b>141.0%</b>
<b>II. Amerika</b>	<b>7,728</b>	<b>9,845</b>	<b>27.4%</b>	<b>177,419</b>	<b>240,925</b>	<b>35.8%</b>
<b>III. Azia Lindore dhe Paqësori</b>	<b>1,869</b>	<b>2,617</b>	<b>40.0%</b>	<b>26,840</b>	<b>66,689</b>	<b>148.5%</b>
<b>IV.Lindja e Mesme</b>	<b>932</b>	<b>755</b>	<b>-19.0%</b>	<b>41,862</b>	<b>40,446</b>	<b>-3.4%</b>
<b>V. Azia e Jugut</b>	<b>1,115</b>	<b>1,305</b>	<b>17.0%</b>	<b>10,908</b>	<b>15,324</b>	<b>40.5%</b>
<b>VI. Evropa</b>	<b>378,941</b>	<b>571,348</b>	<b>50.8%</b>	<b>6,921,733</b>	<b>9,727,538</b>	<b>40.5%</b>
<b>- Evropa Qëndrore / Lindore</b>	<b>11,149</b>	<b>19,216</b>	<b>72.4%</b>	<b>429,301</b>	<b>643,332</b>	<b>49.9%</b>

Evropa Veriore	11,520	20,090	74.4%	258,367	380,476	47.3%
Evropa Jugore	326,958	498,067	52.3%	5,661,878	7,743,693	36.8%
Evropa Perëndimore	18,842	23,556	25.0%	468,743	744,821	58.9%
- Evropa Lindore / Mesdheut	10,472	10,419	-0.5%	103,444	215,216	108.1%
VII. Rajone të paspecifikuara	792	30,289	3724.4%	360,441	53,598	-85.1%

## 2. TURIZMI KULTUROR

Gjatë vitit 2023, 28 institucionet tona kulturore u vizituan nga 1,005,815 vizitorë të huaj dhe vendas. Numri i vizitueshmërisë në 2022 u rrit 46% krahasuar me vitin parardhës. Më poshtë po japim tabelën e vizitueshmërisë të institucioneve me të njëjtën periudhë të vitit paraardhës.

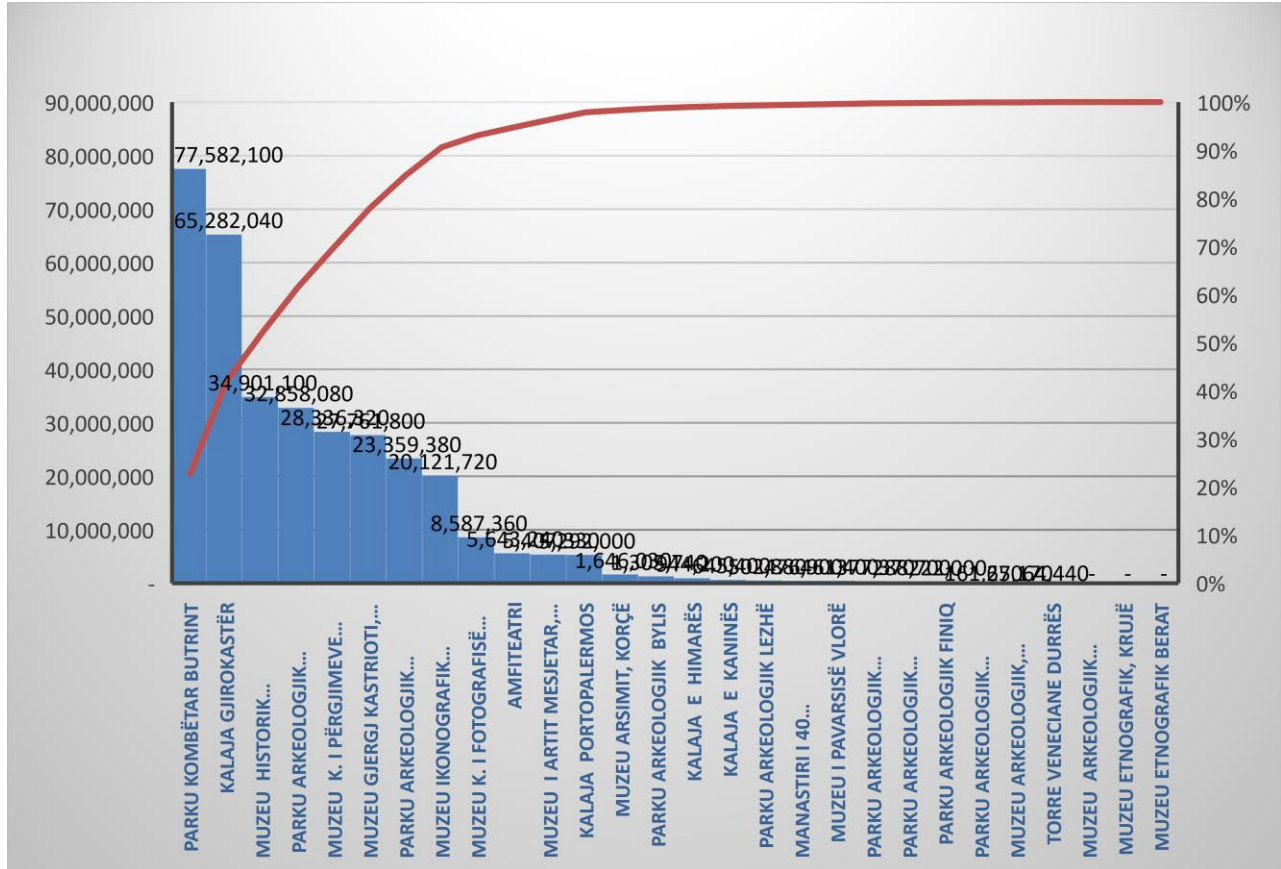
EMËTIMI I INSTITUCIONIT		VIZITORËT					
		Dhjetor 2022	Dhjetor 2023	Rritja (%)	Janar Dhjetor 2022	Janar-Dhjetor 2023	Ndryshimi në %
1	MUZEU HISTORIK KOMBËTAR TIRANË	1,767	4,006	127%	31,400	99,796	218%
2	MUZEU ARKEOLOGJIK DURRËS	-	-		55,306	-	-100%
3	MUZEU I PAVARSISË VLORË	60	68	13%	12,000	8,167	-32%
4	MUZEU GJERGJ KASTRIOTI, KRUIJË	1,917	3,121	63%	6,751	110,162	1532%
5	MUZEU ETNOGRAFIK, KRUIJË		-		69,937	-	-100%
6	MUZEU ETNOGRAFIK BERAT	78	-	-100%	513	-	-100%
7	MUZEU IKONOGRAFIK ONUFRI, BERAT	729	1,398	92%	9,546	75,772	694%
8	MUZEU I ARTIT MESJETAR, KORÇË	1,190	1,507	27%	39,748	14,313	-64%
9	MUZEU ARKEOLOGJIK, KORÇË	439	275	-37%	10,862	1,533	-86%
10	MUZEU ARSIMIT, KORÇË	1,754	1,732	-1%	2,801	13,810	393%
11	MUZEU K. I FOTOGRAFISË MARUBI	378	985	161%	13,044	19,220	47%
12	MUZEU K. I PËRGJIMEVE "SHTËPIA ME GJETHE"	1,433	2,923	104%	15,691	48,835	211%
<b>TOTALI MUZE</b>		<b>9,745</b>	<b>16,015</b>	<b>64%</b>	<b>267,599</b>	<b>391,608</b>	<b>46%</b>
1	KALAJA GJIROKASTËR	2,403	6,665	177%	138,362	217,939	58%
2	KALAJA PORTOPALERMOS	20	31	55%	13,320	17,691	33%
3	KALAJA E KANINËS	20	20	0%	1,087	2,558	135%
4	KALAJA E HIMARËS	0	-		2,603	3,166	22%

5	AMFITEATRI	184	394	114%	16,081	26,989	68%
6	MANASTIRI I 40 SHËNJTORËVE	2	11	450%	1,306	2,515	93%
7	TORRE VENECIANE DURRËS		525			525	
<b>TOTALI KALA E MONUMENTE TE TJERE</b>		<b>2,629</b>	<b>7,646</b>	<b>191%</b>	<b>177,341</b>	<b>271,383</b>	<b>53%</b>
1	PARKU KOMBËTAR BUTRINT	485	1,129	133%	85,409	119,125	39%
2	PARKU ARKEOLOGJIK APOLONI	795	1,286	62%	52,244	82,265	57%
3	PARKU ARKEOLOGJIK BYLIS	163	184	13%	3,701	5,897	59%
4	PARKU ARKEOLOGJIK SHKODËR	1,918	4,112	114%	94,258	125,735	33%
5	PARKU ARKEOLOGJIK LEZHË	238	142	-40%	3,467	4,552	31%
6	PARKU ARKEOLOGJIK AMANTIA	0	10		1,060	794	-25%
7	PARKU ARKEOLOGJIK ORIKUM	0	13		1,391	1,682	21%
8	PARKU ARKEOLOGJIK FINIQ	0	-		1,039	910	-12%
9	PARKU ARKEOLOGJIK ANTIGONE	74	14	-81%	1,774	1,864	5%
<b>TOTALI PARQE ARKEOLOGJIK</b>		<b>3,673</b>	<b>6,890</b>	<b>88%</b>	<b>244,343</b>	<b>342,824</b>	<b>40%</b>
<b>TOTALI NUMRI I VIZITOREVE</b>		<b>16,047</b>	<b>30,551</b>	<b>90%</b>	<b>689,283</b>	<b>1,005,815</b>	<b>46%</b>

*Burimi: Ministria e Kulturë*

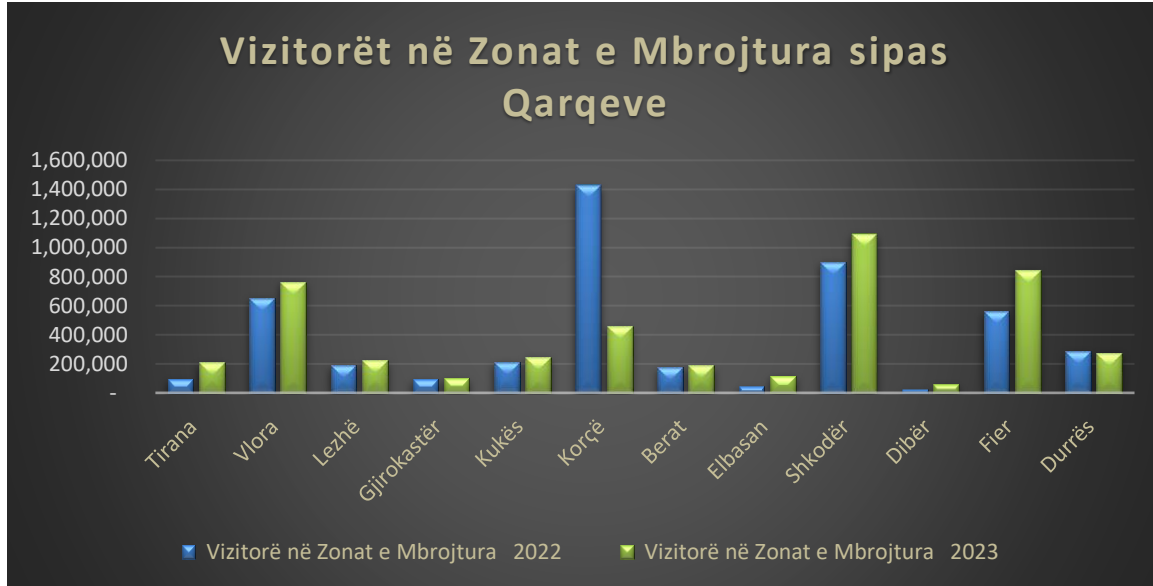
Në lidhje me të ardhurat nga vizitorët, në institucionet Kulturore për vitin 2023, janë përfituar 342,295,950 Lek, që janë rreth 43,2% më shumë se të ardhurat e përfituara gjatë vitit 2022. Më poshtë po japim me paraqitje grafike të institucionit që ka sjellë më shumë të ardhura gjatë vitit 2023, si dhe një grafik me vendosjen e institucioneve sipas vizitueshmërisë.





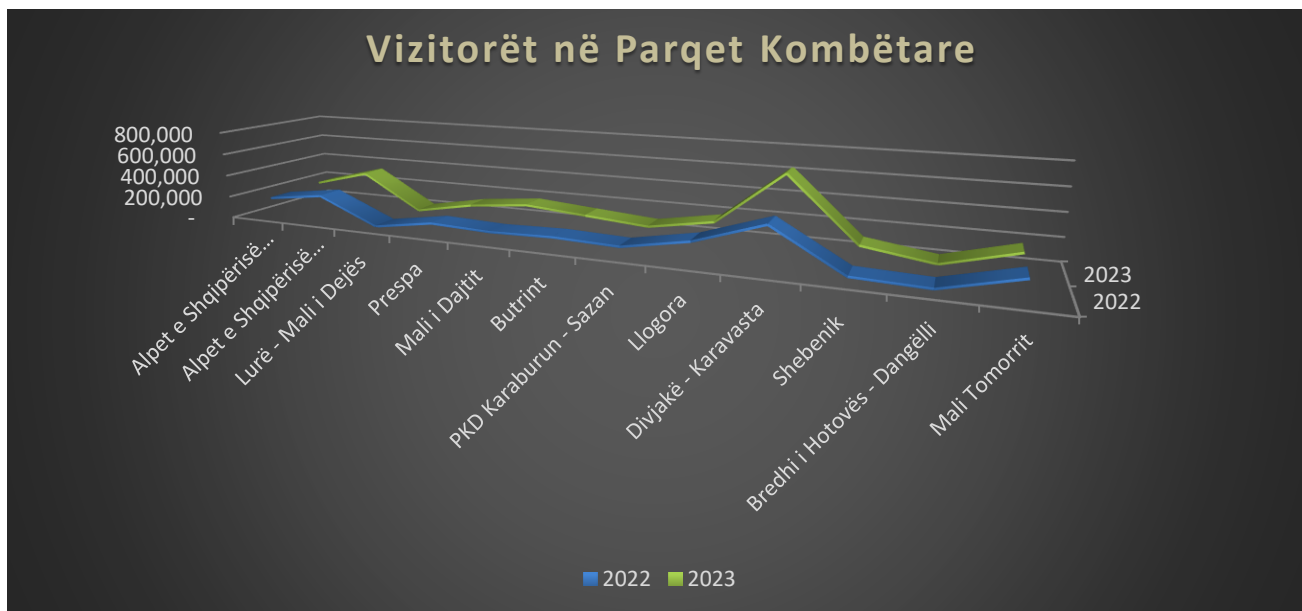
#### 4. TURIZMI NATYROR

Në lidhje me turizmin natyror, të dhënat nga Agjensia Kombëtare e Zonave të Mbrojtura, tregojnë se viti 2023 u mbyll me 4,568,896 vizitorë të huaj dhe vendas, që kanë vizituar zonat tona të mbrojtura. Mbështetur në të dhënat e sjella nga zonat e mbrojtura rezulton një ulje e moderuar prej 1,7% krahasuar me numrin e vizitorëve gjatë vitit paraardhës. Më poshtë po e paraqesim në formë grafike, vizitorët që kanë vizituar zonat e mbrojtura në dy vitet e fundit. Nga grafiku kuptohet që numrin më të madh të vizitorëve e kanë zonat e mbrojtura të qarkut të Shkodrës, Fierit e Vlorës. Kemi një ulje të vizitorëve në zonat e mbrojtura të qarkut të Korçës

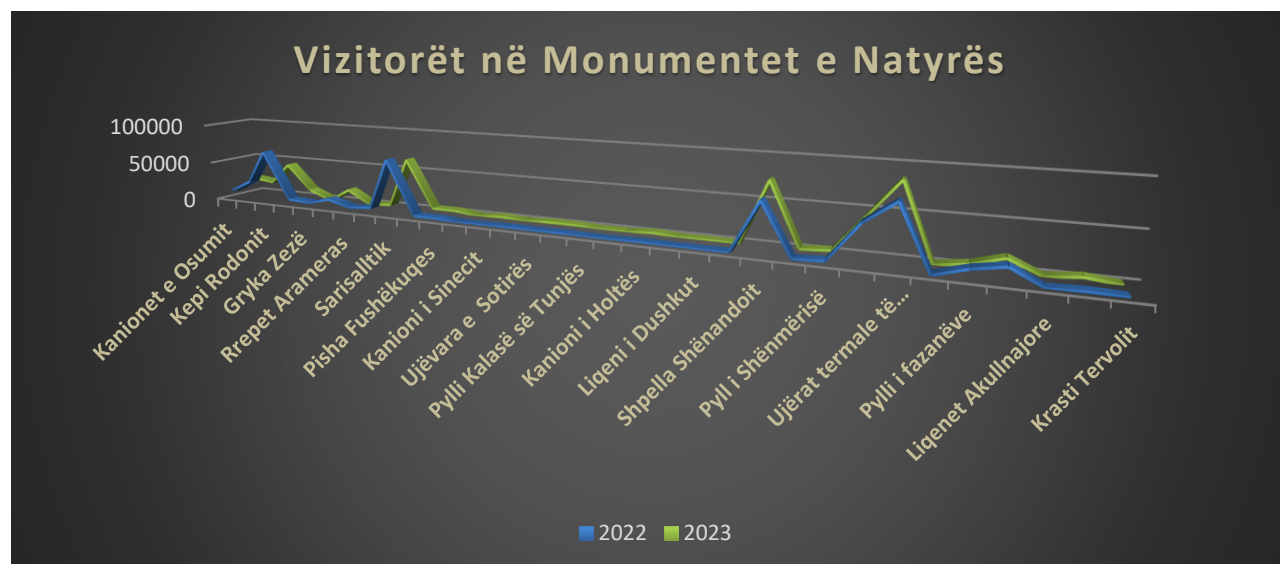


**Burimi Agjensia Kombëtare e Zonave të Mbrojtura**

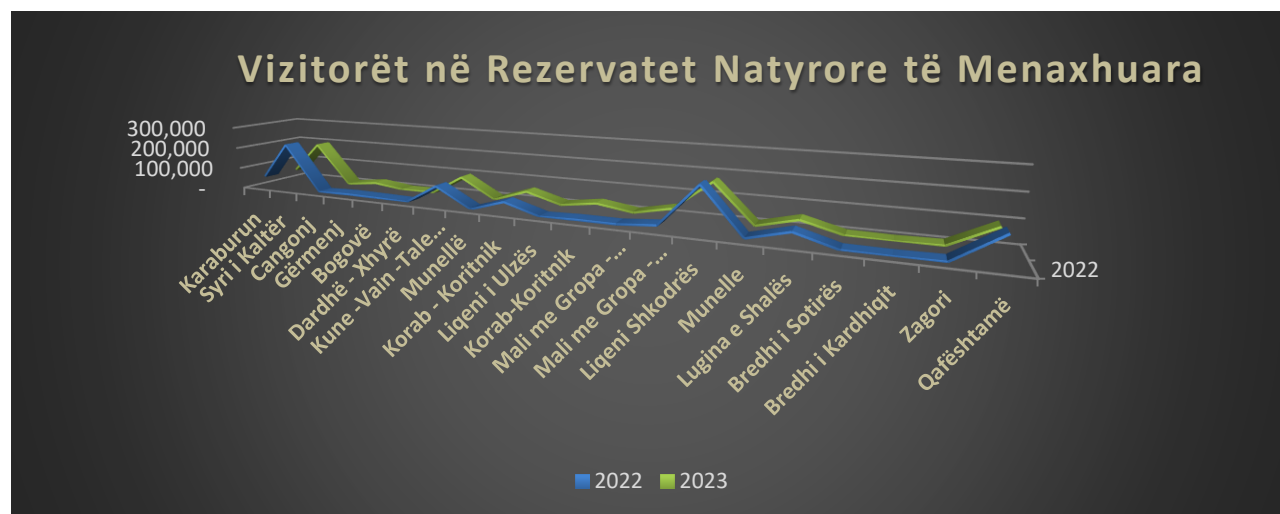
Për të pasur më të qartë tërheqjen e vizitorëve në zonat e mbrojtura po japim të dhënat e paraqitura në formë grafike për të gjitha kategoritë e zonave të mbrojtura në dy vitet e fundit. Rreth 2 milion vizitorë të huaj dhe vëndas kanë vizituar Parqet Kombëtare të vendit tonë gjatë vitit 2023. Ky vit shënon një rritje 40,2% krahasuar dhe me vitin paraardhës. Parku kombëtar më i vizituar është Divjakë Karavastaja, Alpet e Shqipërisë dhe Mali i Tomorrit:



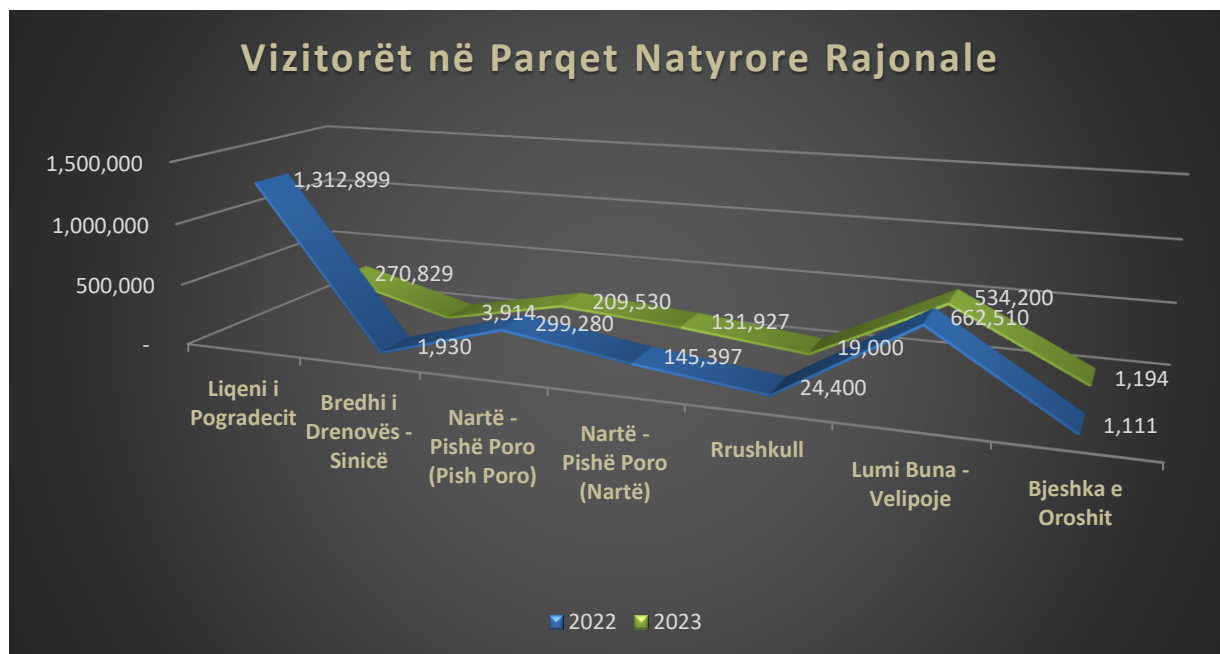
Janë 425,000 vizitorë që kanë vizituar Monumentet e Natyrës gjatë vitit 2023, kjo vlerë shënon një ulje në masën 0,5% krahasuar me vitin 2022. Ujërat Termale të Bënjës, Shpella Shënandoit dhe Sarisalltik janë Monumentet e Natyrës më të vizituara për vitin 2023. Më poshtë po japim paraitjen grafike për vizitorët në kategorinë e Monumenteve të Natyrës në dy vitet e fundit:



Liçeni i Shkodrës, Syri i Kaltër dhe Qafështama kanë qënë Rezervatet Natyrore më të vizituara gjatë vitit 2023. Më poshtë po japim paraqitjen grafike të vizitorëve në këto zona të mbrojtura në dy vitet e fundit.



Numrin më të madh të vizitorëve në Parqet Natyrore Rajonale e zë Liqeni i Pogradecit i ndjekur nga Lumi i Bunës:



Në lidhje me të ardhurat nga vizitorët në zonat e mbrojtura të 12 qarqeve janë përfituar 9,157,900 lek, që janë rreth 35% më shumë se të ardhurat e mbledhura për viti 2021.